


Technik und Preise

2023

Technique et des prix



Elektroeinsätze | Ventile | Zubehör | Konsolen | Raumteiler

Corps de chauffe électriques | Robinets | Accessoires |
Consoles pivotantes | Éléments de séparation

Badheizkörper
Wärmstens empfohlen.

BOHEK
HEIZKÖRPER AG

Borer Heizkörper AG
Industriering 63
CH-4227 Büsserach

Telefon 061 785 61 61

info@borer-heizkoerper.ch
www.borer-heizkoerper.ch




Inhalt Sommaire

Upper 1



2

Upper 2




3

Hot Box



4

**Hot
Tablet**



5

BoPlan



6

Empire




7

Butler



8

BoLux




9

**BoLux
Light**



10

BoLux G




11

**BoLux
Chrom**




12

BoTop



13

BoTop G




14

**BoTop
Chrom**



15

BoInox




16

BoSol



17

BoTherm




18

BoWa



19

BoFox




20

**BoFox
Chrom**




21

Aurea




22

Zeta




23

Salsa 1



24

Salsa 2



25

BoStep



26

Palma



27

BoSlim



28

BoSteg



29

**Sternenleiste
Bande étoilée**

30

**Elektroeinsätze
Corps de chauffe
électriques**

31-32

**Ventile
Robinets**

33-36

**Zubehör
Accessoires**

37-39

**Schwenkkonsolen
Consoles pivotantes**

40-41

**Raumteiler
Éléments de séparation**

42-43

Upper 1

Der Heizkörper «Upper 1» ist für den Warmwasserbetrieb, den kombinierten Elektro- und Warmwasserbetrieb oder für den rein elektrischen Betrieb vorgesehen. Der Heizkörper ist mit einem quadratischen Rohrprofil von 30 x 30 mm hergestellt und ist in der Ausführung verchromt, Chromstahl geschliffen oder thermolackiert erhältlich.

Le radiateur «Upper 1» a été conçu pour un fonctionnement soit à l'eau chaude, soit combiné eau chaude et électrique ou uniquement électrique. Le radiateur est réalisé à partir de profilés tubulaires carrés de dimensions 30 x 30 mm et disponible dans les finitions acier chromé ou thermolaqué.



Typ Type	Länge Longueur	Höhe Hauteur	Bautiefe Profondeur	Abstand Intervalle	Gewicht Poids	Leistung Puissance Thermolack Thermolaque	Leistung Puissance Satiné ou poli	Preis Prix RAL 9016	Sonder- farben RAL Teintes spéciales RAL	Sonder- farben NCS Teintes spéciales NCS	Verchromt oder Chromstahl geschliffen Chromé ou acier chrome poncé
Upper 1	L	H	T	A	kg	Watt/h	Watt/h	CHF	CHF netto/net	CHF	CHF
UP 1	35 / 180	350	1800	80	320	8,6	243	243	1'705.00	155.00	2'427.00
UP 1	50 / 120	500	1200	80	470	6,8	200	200	1'316.00	126.00	1'951.00
UP 1	50 / 160	500	1600	80	470	8,4	240	240	1'545.00	138.00	2'220.00
UP 1	50 / 180	500	1800	80	470	11,1	285	285	1'750.00	171.00	2'558.00
UP 1	60 / 120	600	1200	80	570	7,8	240	240	1'505.00	138.00	2'083.00

Leistung / Puissance ΔT 50, 75°/65°/20°
Betriebsdruck / Haute pression max. 6 bar
Exponent 1,40

Standardausführung:
 Thermolackiert RAL 9016
 inkl. Konsolen

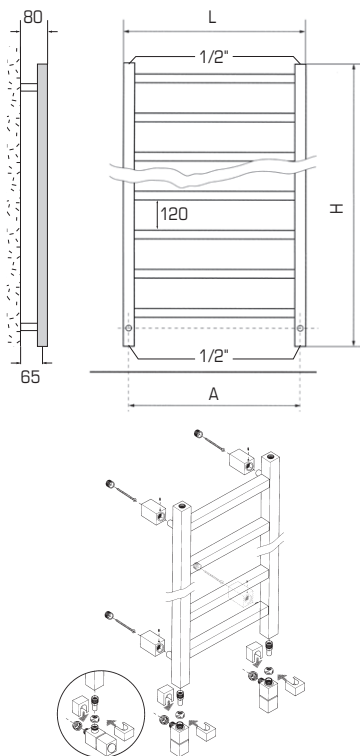
Exécution standard:
 Thermolaqué RAL 9016
 consoles inclus

Zubehör: –

Accessoires: –

Technische Daten

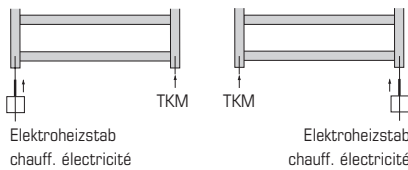
Références techniques




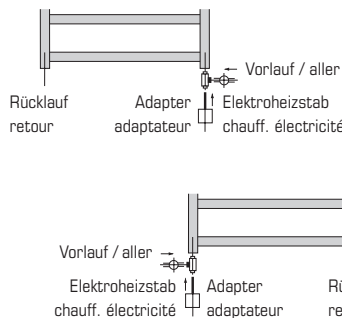
Für kombinierten Betrieb

Pour fonctionnement combiné

Variante 1: **TKM-Turbulator 1/2" zum Einschrauben**
 Variante 1: **TKM-turbulateur 1/2" à visser**

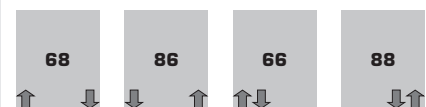


Variante 2: **Adapter**
 Variante 2: **Adaptateur**



Anschlussmöglichkeiten


Possibilités de raccordement



Upper 2

Der Heizkörper «Upper 2» ist für den Warmwasserbetrieb, den kombinierten Elektro- und Warmwasserbetrieb oder für den rein elektrischen Betrieb vorgesehen. Der Heizkörper ist in der Ausführung verchromt, Chromstahl geschliffen oder thermolackiert erhältlich.

Le radiateur «Upper 2» été conçu pour un fonctionnement soit à l'eau chaude, soit combiné eau chaude et électrique, soit uniquement électrique. Le radiateur «Upper 2» est également livrable en version chromée, acier chrome poncé ou thermolaquée.



Typ Type	Länge Longueur	Höhe Hauteur	Bautiefe Profondeur	Abstand Intervalle	Gewicht Poids	Leistung Puissance Thermolack Thermolaque	Leistung Puissance Verchromt Chromé	Preis Prix RAL 9016	Sonder- farben RAL Teintes spéciales RAL	Verchromt Chromé	Chromstahl geschliffen Acier chrome poncé	
Upper 2	L	H	T	A	kg	Watt/h	Watt/h	CHF	CHF netto/net	CHF	CHF	
UP 2	40 / 75	400	750	80	370	4,1	150	150	876.00	109.00	1'133.00	1'334.00
UP 2	40 / 120	400	1200	80	370	5,9	180	180	1'007.00	120.00	1'128.00	1'483.00
UP 2	40 / 160	400	1600	80	370	6,8	200	200	1'236.00	138.00	1'539.00	1'814.00
UP 2	40 / 180	400	1800	80	370	8,6	220	220	1'705.00	154.00	2'060.00	2'427.00
UP 2	50 / 75	500	750	80	470	6,9	180	180	956.00	114.00	1'259.00	1'483.00
UP 2	50 / 120	500	1200	80	470	6,8	200	200	1'316.00	126.00	1'659.00	1'951.00
UP 2	50 / 160	500	1600	80	470	8,4	240	240	1'545.00	138.00	1'883.00	2'221.00
UP 2	50 / 180	500	1800	80	470	11,1	285	285	1'751.00	171.00	2'169.00	2'558.00
UP 2	60 / 75	600	750	80	570	8,3	190	190	1'087.00	120.00	1'368.00	1'562.00
UP 2	60 / 120	600	1200	80	570	7,8	240	240	1'505.00	138.00	1'768.00	2'083.00
UP 2	60 / 160	600	1600	80	570	8,9	280	280	1'763.00	149.00	1'997.00	2'352.00
UP 2	60 / 180	600	1800	80	570	13,2	350	350	2'002.00	177.00	2'261.00	2'661.00

Leistung / Puissance ΔT 50, 75°/65°/20°
 Betriebsdruck / Haute pression max. 6 bar
 Exponent 1,40

Standardausführung:
 Thermolackiert RAL 9016,
 inkl. Konsolen

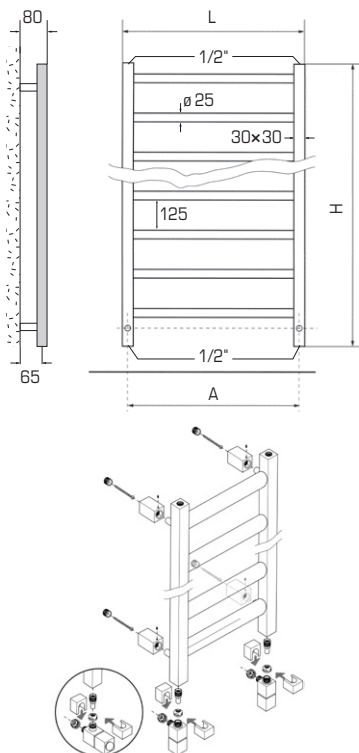
Exécution standard:
 Thermolaqué RAL 9016,
 consoles inclus

NCS Farben: Verrechnung nach Aufwand netto

Teintes spéciales NCS: prix supplément net

Technische Daten

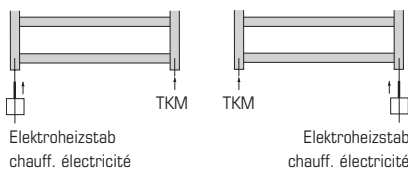
Références techniques



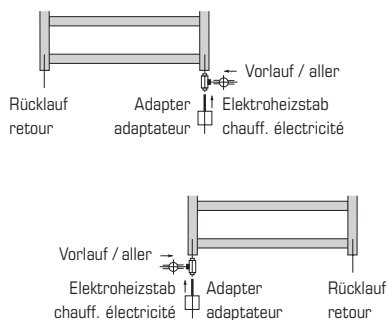
Für kombinierten Betrieb

Pour fonctionnement combiné

Variante 1: TKM-Turbulator 1/2" zum Einschrauben
 Variante 1: TKM-turbulateur 1/2" à visser

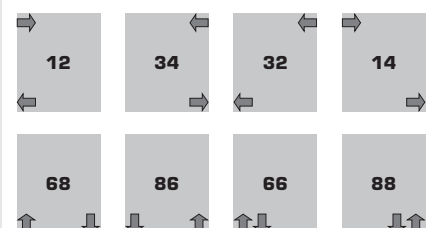


Variante 2: Adapter
 Variante 2: Adaptateur



Anschlussmöglichkeiten

Possibilités de raccordement



Hot Box

Das kompakte Design aus Chromstahl erlaubt die beliebige Anordnung – horizontal, vertikal oder diagonal – einer unbegrenzten Anzahl von Heizboxen.

Die «Hot Box» ist für Warmwasserbetrieb, kombinierten Elektro- und Warmwasserbetrieb oder für rein elektrischen Betrieb vorgesehen.

Son design compact en acier chromé permet d'agencer un nombre illimité de boîtes chauffantes dans le sens que l'on préfère: horizontalement, verticalement ou en diagonale.

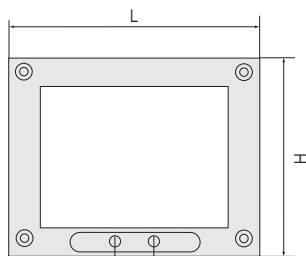
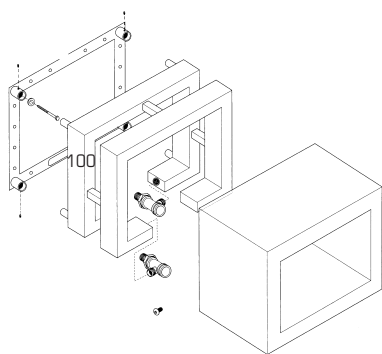
La «Hot Box» a été conçue pour un fonctionnement soit à l'eau chaude, soit combiné eau chaude et électrique ou uniquement électrique.




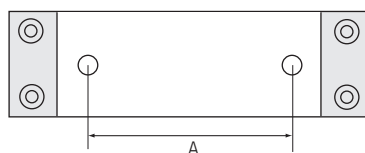
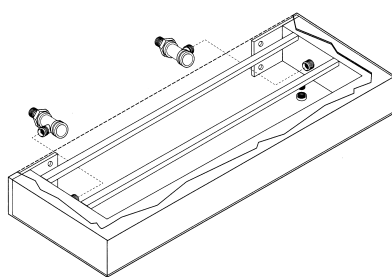
Typ Type	Länge Longueur	Höhe Hauteur	Bautiefe Profondeur	Abstand Intervalle	Gewicht Poids	Leistung Puissance Chromstahl Acier inox	Leistung Puissance Verchromt Chromé	Preis Prix Chromstahl geschliffen Acier chrome poncé	Gebogen Convexes	Sonder- farben RAL Teintes spéciales RAL	Verchromt Chromé
Hot Box	L	H	T	A	kg	Watt/h	Watt/h	CHF	CHF	CHF netto/net	CHF
sbox	500	350	300	110	28,0	280	–	3'428.00	–	–	–
Ablage	1150	100	300	930	18,0	220	–	3'119.00	–	–	–
Leistung / Puissance ΔT 50, 75°/65°/20°						Standardausführung: Chromstahl geschliffen inkl. Konsolen		Exécution standard: acier chrome poncé consoles inclus			
Betriebsdruck / Haute pression max. 5 bar											
Exponent –											
Zubehör: –						Accessoires: –					

Technische Daten

Références techniques




Elektroheizstab
chauff. électricité
Typ Chroma



Hot Tablet

Das raffinierte und heizbare «Badezimmermöbel», «Hot Tablet» sorgt für wohlige warme Frottierwäsche und angenehme Temperaturen im Badezimmer.

Le «meuble de salle de bain» raffiné et chauffant «Hot Tablet» chauffera agréablement votre linge de toilette éponge tout en assurant une température douillette dans la salle de bain.



Typ Type	Länge Longueur	Höhe Hauteur	Bautiefe Profondeur	Abstand Intervalle	Gewicht Poids	Leistung Puissance Thermolack Thermolaque	Leistung Puissance Chromstahl Acier chromé	Preis Prix RAL 9016	Gebogen Convexes	Sonder- farben RAL Teintes spéciales RAL	Chromstahl geschliffen Acier chrome poncé	
Hot Tablet	L	H	T	A	kg	Watt/h	Watt/h	CHF	CHF	CHF netto/net	CHF	
HT	30/80	300	800	350	50	15,0	250	175	1'883.00	–	161.00	2'420.00
HT	30/117	300	1178	350	50	19,0	350	245	2'151.00	–	177.00	2'689.00
HT	30/155	300	1550	350	50	23,0	450	315	2'420.00	–	189.00	2'959.00

Leistung / Puissance ΔT 50, 75°/65°/20°
Betriebsdruck / Haute pression max. 4,6 bar
Exponent 1.30

Standardausführung:
Thermolackiert RAL 9016
inkl. Konsolen

Exécution standard:
Thermolaqué RAL 9016
consoles inclus

Weitere Masse auf Anfrage

Autres dimensions sur demande

Zubehör: Handtuchhalter, LED Beleuchtung
Mehrpreis Handtuchhalter CHF 138.00 netto
Mehrpreis LED Beleuchtung CHF 432.00 netto

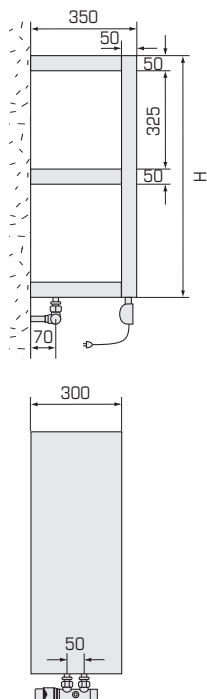
Accessoires: Pendoir à linge, l'éclairage LED
Supplément Pendoir à linge CHF 138.00 net
Supplément l'éclairage LED CHF 432.00 net

NCS Farben: Verrechnung nach Aufwand netto

Teintes spéciales NCS: prix supplément net

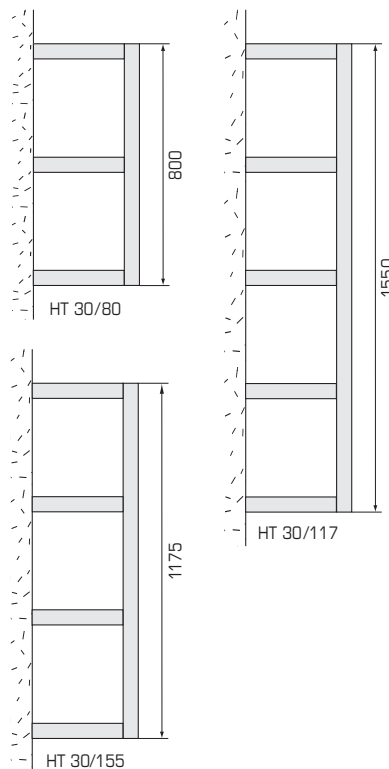
Technische Daten

Références techniques



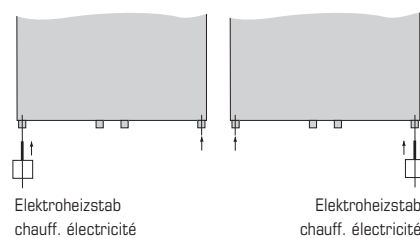
Typenübersicht

Vue d'ensemble



Für kombinierten Betrieb

Pour fonctionnement combiné




Anschluss für Elektroheizstab muss bei der Bestellung angegeben werden.

Le raccordement pour l'élément chauffant électrique doit être indiqué lors de la commande.

Anschlussmöglichkeiten

Possibilités de raccordement



BoPlan

Der schlichte und formschöne Heizkörper aus Chromstahl ist auch in allen RAL- und Sanitärfarben erhältlich.

Ce radiateur sobre et élégant en chrome poncé existe également dans les coloris RAL et les couleurs sanitaires.



Typ Type	Länge Longueur	Höhe Hauteur	Bautiefe Profondeur	Abstand Intervalle	Gewicht Poids	Leistung Puissance Thermolack Thermolaque	Leistung Puissance Chromstahl Acier inox	Preis Prix RAL 9016 *	Sonder- farben RAL Teintes spéciales RAL	Sonder- farben NCS Teintes spéciales NCS	Chromstahl geschliffen Acier chrome poncé
BoPlan	L	H	T	A	kg	Watt/h	Watt/h	CHF	CHF netto/net	CHF	CHF
BP	50/120	500	1200	65	446	35,0	813	731	1'076.00	161.00	1'344.00
BP	50/140	500	1400	65	446	38,0	938	844	1'145.00	177.00	1'413.00
BP	50/160	500	1600	65	446	41,0	1050	945	1'208.00	189.00	1'483.00
BP	50/180	500	1800	65	446	44,0	1155	1039	1'276.00	201.00	1'545.00
BP	60/120	570	1200	65	516	40,0	937	843	1'128.00	177.00	1'397.00
BP	60/140	570	1400	65	516	43,0	1075	967	1'196.00	189.00	1'465.00
BP	60/160	570	1600	65	516	46,0	1207	1086	1'264.00	201.00	1'534.00
BP	60/180	570	1800	65	516	49,0	1327	1194	1'334.00	212.00	1'602.00

Leistung / Puissance ΔT 50, 75°/65°/20°
Betriebsdruck / Haute pression max. 4,6 bar
Exponent 1.30

Standardausführung:
 Thermolackiert RAL 9016
 inkl. Konsolen (4 Stück K 117)

Exécution standard:
 Thermolaqué RAL 9016
 consoles inclus (4 pièce K 117)

Zubehör: Handtuchhalter


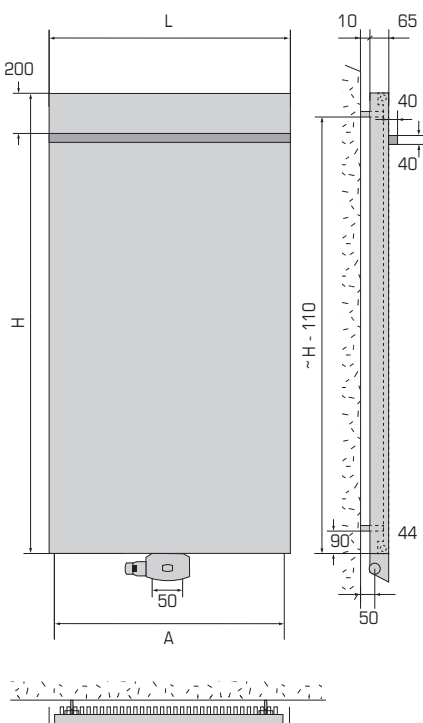
* **Mehrpreis Handtuchhalter CHF netto 230.00**

Accessoires: Pendoir à linge

* **Supplément porte-serviette CHF net 230.00**

Technische Daten

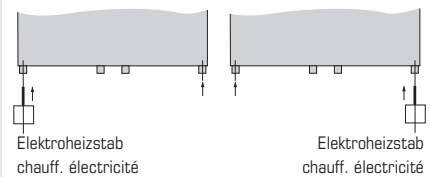
Références techniques



Für kombinierten Betrieb

Pour fonctionnement combiné

TKM-Turbulator 1/2" zum Einschrauben
TKM-turbulateur 1/2" à visser




Anschluss für Elektroheizstab muss bei der Bestellung angegeben werden.

Le raccordement pour l'élément chauffant électrique doit être indiqué lors de la commande.

Anschlussmöglichkeiten

Possibilités de raccordement



Empire

Der Empire ist erhältlich in Chrom sowie in den RAL- und Sanitärfarben. Das Modell Empire kann je nach Ausführung entweder elektrisch, kombiniert oder über die Zentralheizung betrieben werden.

Le radiateur «Empire» existe en version chromé, également dans les coloris RAL et les couleurs sanitaires. Suivant la variante, le modèle Empire 600 peut être électrique ou se brancher sur le chauffage central.



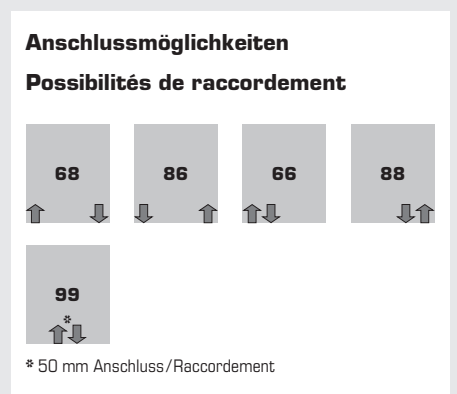
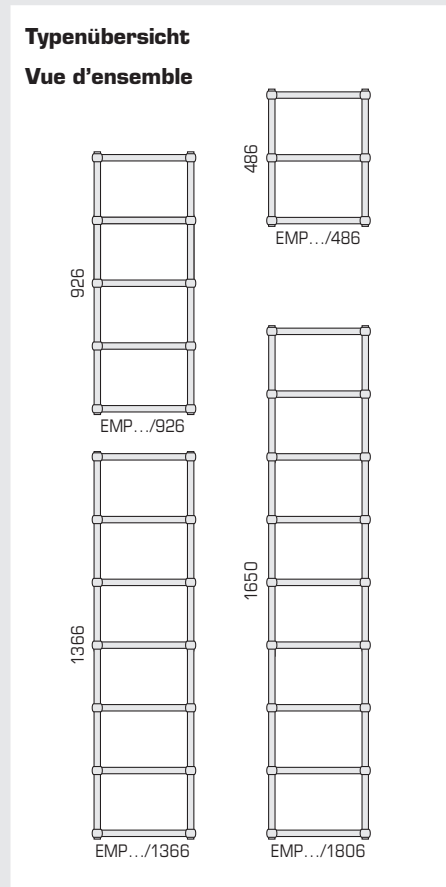
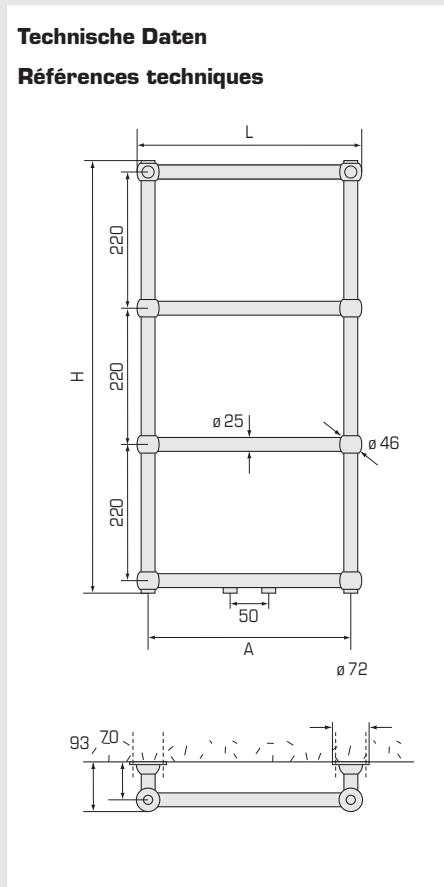
Typ Type	Länge Longueur	Höhe Hauteur	Bautiefe Profondeur	Abstand Intervalle	Gewicht Poids	Leistung Puissance Thermolack Thermolaque	Leistung Puissance Verchromt Chromé	Preis Prix RAL 9016	Sonder- farben RAL Teintes spéciales RAL	Sonder- farben NCS Teintes spéciales NCS	Verchromt Chromé
Empire	L	H	T	A	kg	Watt/h	Watt/h	CHF	CHF netto/net	CHF	CHF
EMP	40/48	400	486	95	375	5,8	150	135	1'236.00	109.00	1'368.00
EMP	50/48	500	486	95	475	6,2	170	153	1'436.00	120.00	1'602.00
EMP	60/48	600	486	95	575	7,2	190	170	1'682.00	138.00	1'871.00
EMP	40/92	400	926	95	375	7,5	180	162	1'631.00	161.00	1'814.00
EMP	50/92	500	926	95	475	8,5	240	216	1'877.00	183.00	2'083.00
EMP	60/92	600	926	95	575	10,2	280	252	2'112.00	201.00	2'346.00
EMP	40/136	400	1366	95	375	8,9	260	234	1'854.00	229.00	2'060.00
EMP	50/136	500	1366	95	475	10,8	290	261	1'980.00	246.00	2'329.00
EMP	60/136	600	1366	95	575	12,7	320	288	2'357.00	269.00	2'621.00
EMP	40/165	400	1650	95	375	9,9	280	260	2'083.00	297.00	2'312.00
EMP	50/165	500	1650	95	475	11,8	330	300	2'324.00	315.00	2'581.00
EMP	60/165	600	1650	95	575	13,8	380	330	2'604.00	338.00	2'890.00

Leistung / Puissance ΔT 50, 75°/65°/20°
Betriebsdruck / Haute pression 4,6 bar
Exponent 1.30

Standardausführung:
 Thermolackiert RAL 9016 oder
 Verchromt, inkl. Konsolen

Exécution standard:
 Thermolaque RAL 9016 Chromé
 consoles inclus

Mehrpreis mit Füßen CHF netto 244.00 **Supplément de prix avec pied CHF 244.00 net**



Butler

«Butler», der robuste und leichte, heizbare Handtuchhalter, sorgt für Ordnung mit der Frottierwäsche und für behagliche Wärme im Badezimmer.

«Butler», le porte-serviette chauffant robuste et léger, fait de l'ordre dans votre ligne de toilette éponge tout en assurant une chaleur agréable dans la salle de bain.



Typ Type	Länge Longueur	Höhe Hauteur	Bautiefe Profondeur	Abstand Intervalle	Gewicht Poids	Leistung Puissance Thermolack Thermolaque	Leistung Puissance Verchromt Chromé	Preis Prix RAL 9016	Sonder- farben RAL Teintes spéciales RAL	Sonder- farben NCS Teintes spéciales NCS	Verchromt Chromé	
Butler	L	H	T	A	kg	Watt/h	Watt/h	CHF	CHF netto/net	CHF	CHF	
BU	60/150	600	150	100	105	3,0	50	40	607.00	51.00	Verrechnung nach Aufwand netto Prix supplément net	670.00
BU	70/150	700	150	100	105	3,5	60	50	629.00	68.00		698.00
BU	80/150	800	150	100	105	4,0	70	60	658.00	80.00		727.00
BU	90/150	900	150	100	105	4,5	80	70	687.00	91.00		755.00
BU	100/150	1000	150	100	105	5,0	90	80	715.00	109.00		778.00
BU	110/150	1100	150	100	105	5,5	100	90	738.00	120.00		807.00
BU	120/150	1200	150	100	105	6,0	110	100	767.00	138.00		836.00
BU	130/150	1300	150	100	105	7,5	120	110	796.00	149.00		858.00
BU	140/150	1400	150	100	105	8,0	130	120	818.00	161.00		887.00
BU	150/150	1500	150	100	105	8,5	140	130	847.00	177.00		916.00

Leistung / Puissance ΔT 50, 75°/65°/20°
Betriebsdruck / Haute pression max. 4,6 bar
Exponent 1.30

Standardausführung:
 Thermolackiert RAL 9016
 inkl. Konsolen

Exécution standard:
 Thermolaqué RAL 9016
 consoles inclus

Weitere Masse auf Anfrage

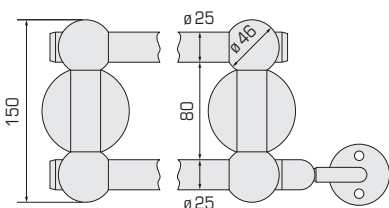
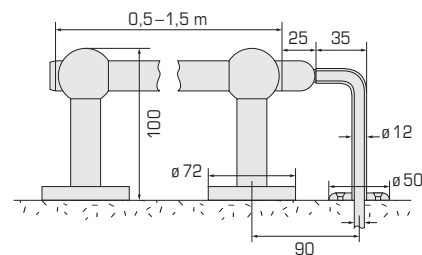
Autres dimensions sur demande

Zubehör: Elektroeinsetz
Mehrprijs Elektroeinsetz CHF 257.00 (40–150 Watt)

Accessoires: Corps de chauffe électrique
Supplément Corps de chauffe électrique CHF 257.00 (40–150 Watt)

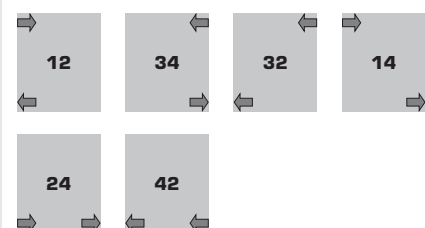
Technische Daten

Références techniques



Anschlussmöglichkeiten


Possibilités de raccordement



BoLux

Der BoLux ist für Warmwasserbetrieb, kombinierten Elektro- und Warmwasserbetrieb oder für rein elektrischen Betrieb vorgesehen.
Der Heizkörper ist auch mit 50 mm Anschlüssen lieferbar.

Le BoLux a été étudié pour un fonctionnement soit à l'eau chaude, soit combiné eau chaude électrique ou uniquement électrique.
Le radiateur est également livrable avec des raccords de 50 mm.



Typ Type	Länge Longueur	Höhe Hauteur	Bautiefe Profondeur	Abstand Intervalle	Gewicht Poids	Leistung Puissance Thermolack Thermolaque	Preis Prix RAL 9016	Gebogen Convexes	Sonder- farben RAL Teintes spéciales RAL	Sonder- farben NCS Teintes spéciales NCS	Verchromt Chromé
BoLux	L	H	T	A	kg	Watt/h	CHF	CHF	CHF netto/net	CHF	CHF
BX	45 / 78	450	785	82-102	402	5,5	340	629.00		86.00	
BX	45 / 125	450	1215	82-102	402	8,5	540	893.00		120.00	
BX	45 / 180	450	1783	82-102	402	13,0	880	1'145.00	Siehe Seite 11 / Voir page 11	171.00	Verrechnung nach Aufwand netto Prix supplément net
BX	50 / 78	500	785	82-102	452	6,0	372	647.00		86.00	
BX	50 / 125	500	1215	82-102	452	9,0	570	916.00		120.00	
BX	50 / 180	500	1783	82-102	452	13,5	857	1'168.00	177.00		
BX	60 / 78	600	785	82-102	552	7,0	429	675.00	Siehe Seite 11 / Voir page 11	86.00	Verrechnung nach Aufwand netto Prix supplément net
BX	60 / 125	600	1215	82-102	552	10,5	671	944.00		126.00	
BX	60 / 180	600	1783	82-102	552	15,5	1006	1'201.00		183.00	
BX	75 / 78	750	785	82-102	702	8,0	519	692.00	Siehe Seite 12 / Voir page 12	91.00	Verrechnung nach Aufwand netto Prix supplément net
BX	75 / 125	750	1215	82-102	702	12,5	761	962.00		126.00	
BX	75 / 180	750	1783	82-102	702	19,0	1100	1'236.00		189.00	

Leistung / Puissance $\Delta T 50, 75^\circ/65^\circ/20^\circ$
Betriebsdruck / Haute pression max. 12 bar
Exponent 1.29

Standardausführung:
Thermolackiert RAL 9016
inkl. Konsolen

Exécution standard:
Thermolaqué RAL 9016
consoles inclus

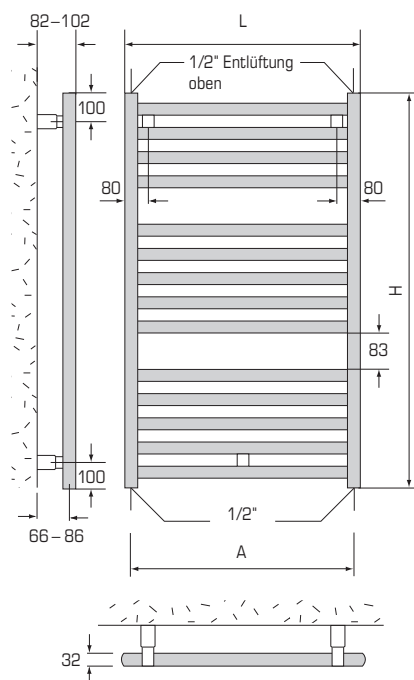
Weitere Masse auf Anfrage

Autres dimensions sur demande

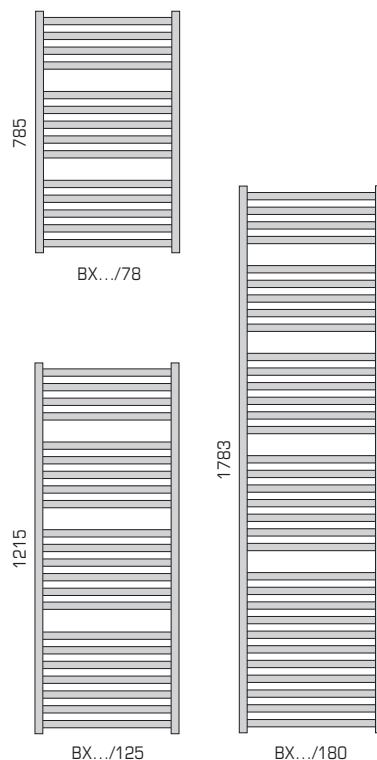
Zubehör: Handtuchhalter, Kleiderhaken, Stewi

Accessoires: Pendoir à linge, crochet à garderobe, Stewi

Technische Daten Références techniques

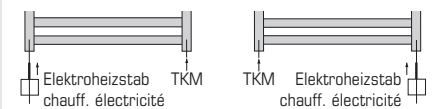


Typenübersicht Vue d'ensemble

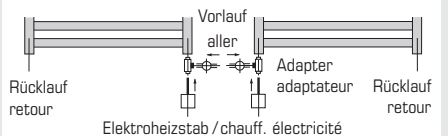


Für kombinierten Betrieb Pour fonctionnement combiné

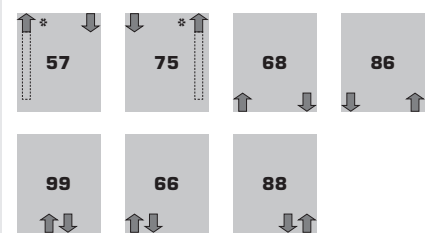
Variante 1: TKM-Turbulator 1/2" zum Einschrauben
Variante 1: TKM-turbulateur 1/2" à visser



Variante 2: Adapter / Variante 2: Adaptateur



Anschlussmöglichkeiten Possibilités de raccordement



* Nur mit Tauchrohr/Seulement avec tube plongeur

BoLux Light

Der BoLux Light ist ein preisgünstiger Badheizkörper, der für Warmwasserbetrieb, kombinierten Elektro- und Warmwasserbetrieb oder für rein elektrischen Betrieb vorgesehen. Der BoLux Light ist erhältlich in Chrom oder in Weiss, RAL 9016.

Le radiateur BoLux Light est un radiateur de salle de bains peu coûteux conçu pour fonctionnement soit à l'eau chaude, soit combiné eau chaude et électrique ou uniquement électrique. Le radiateur BoLux Light existe en version chromée ou blanche, RAL 9016.



Typ Type	Länge Longueur	Höhe Hauteur	Bautiefe Profondeur	Abstand Intervalle	Gewicht Poids	Leistung Puissance Thermolack Thermolaque	Leistung Puissance Verchromt Chromé	Preis Prix RAL 9016	Preis Prix RAL 9016 Rein Elektrisch Uniquement électrique	Verchromt Chromé	Verchromt Chromé Rein Elektrisch Uniquement électrique	
BoLux Light	L	H	T	A	kg	Watt/h	Watt/h	CHF	CHF	CHF	CHF	
BXL	50 / 70	500	700	82-102	460	5,0	320	220	202.00	804.00	311.00	913.00
BXL	60 / 70	600	700	82-102	560	6,0	380	262	216.00	818.00	326.00	928.00
BXL	50 / 120	500	1200	82-102	460	8,0	525	345	257.00	859.00	417.00	1'019.00
BXL	60 / 120	600	1200	82-102	560	9,5	610	425	269.00	871.00	431.00	1'033.00
BXL	50 / 150	500	1500	82-102	460	10,0	680	450	284.00	886.00	484.00	1'086.00
BXL	60 / 150	600	1500	82-102	560	11,0	795	535	295.00	897.00	499.00	1'101.00
BXL	50 / 180	500	1800	82-102	460	12,5	765	505	338.00	940.00	620.00	1'222.00
BXL	60 / 180	600	1800	82-102	560	14,5	890	605	349.00	951.00	635.00	1'237.00

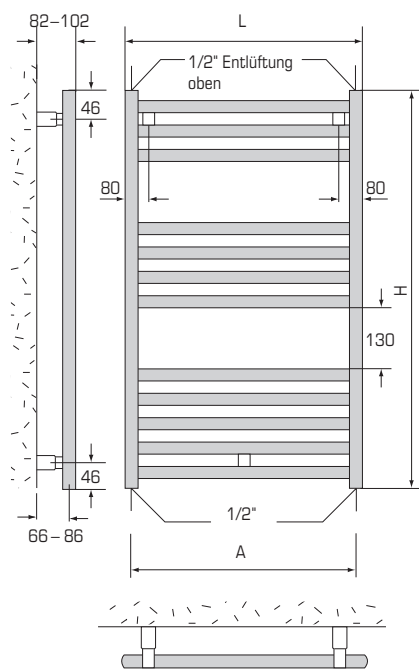
Leistung / Puissance ΔT 50, 75°/65°/20°
Betriebsdruck / Haute pression max. 12 bar
Exponent 1.29

Standardausführung:
 Thermolackiert RAL 9016
 inkl. Konsolen

Exécution standard:
 Thermolaqué RAL 9016
 consoles inclus

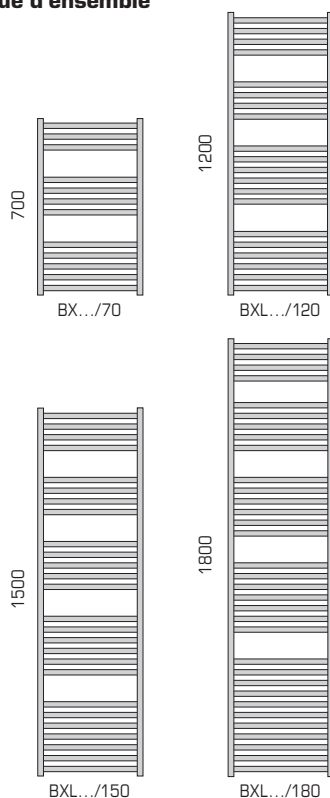
Technische Daten

Références techniques



Typenübersicht

Vue d'ensemble

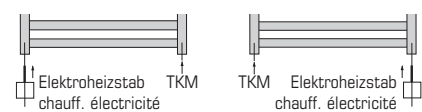


Für kombinierten Betrieb

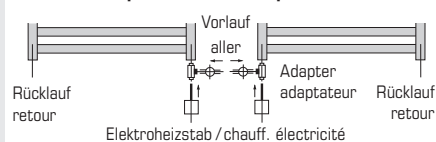
Pour fonctionnement combiné

Variante 1: **TKM-Turbulator 1/2" zum Einschrauben**

Variante 1: **TKM-turbulateur 1/2" à visser**

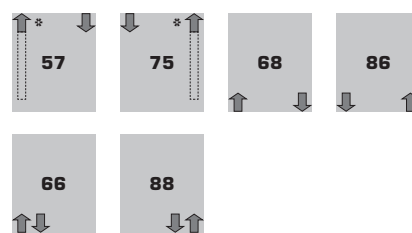


Variante 2: **Adapter / Variante 2: Adaptateur**



Anschlussmöglichkeiten

Possibilités de raccordement




* Nur mit Tauchrohr / Seulement avec tube plongeur

BoLuxG

Der BoLux gebogen ist für Warmwasserbetrieb, kombinierten Elektro- und Warmwasserbetrieb oder für rein elektrischen Betrieb vorgesehen. Der Heizkörper ist auch mit 50 mm Anschlüssen lieferbar.

Le BoLux convexe a été étudié pour un fonctionnement soit à l'eau chaude, soit combiné eau chaude électrique ou uniquement électrique. Le radiateur est également livrable avec des raccords de 50 mm.



Typ Type	Länge Longueur	Höhe Hauteur	Bautiefe Profondeur	Abstand Intervalle	Gewicht Poids	Leistung Puissance Thermolack Thermolaque	Leistung Puissance Verchromt Chromé	Preis Prix RAL 9016	Gebogen Convexes RAL 9016	Sonder- farben RAL Teintes spéciales RAL	Sonder- farben NCS Teintes spéciales NCS
BoLux gebogen	L	H	T	A	kg	Watt/h	Watt/h	CHF	CHF	CHF netto	CHF
BXG	45 / 78	446	785	105-125	397	5,5	408	-		824.00	86.00
BXG	45 / 125	446	1251	105-125	397	8,5	622	-		1'087.00	120.00
BXG	45 / 180	446	1827	105-125	397	13,0	944	-		1'339.00	171.00
BXG	50 / 78	496	785	105-125	448	6,0	428	-	Siehe Seite 9 / Voir page 9	841.00	86.00
BXG	50 / 125	496	1251	105-125	448	9,0	677	-		1'110.00	120.00
BXG	50 / 180	496	1827	105-125	448	13,5	1012	-		1'362.00	177.00
BXG	60 / 78	595	785	105-125	548	7,0	505	-		869.00	86.00
BXG	60 / 125	595	1251	105-125	548	10,5	810	-		1'105.00	126.00
BXG	60 / 180	595	1827	105-125	548	15,5	1187	-		1'402.00	183.00
BXG	75 / 78	745	785	105-125	696	8,0	679	-		887.00	91.00
BXG	75 / 125	745	1251	105-125	696	12,5	1036	-		1'156.00	126.00
BXG	75 / 180	745	1827	105-125	696	19,0	1573	-		1'430.00	189.00


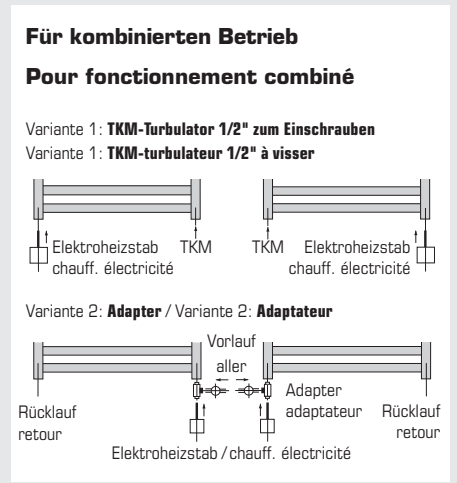
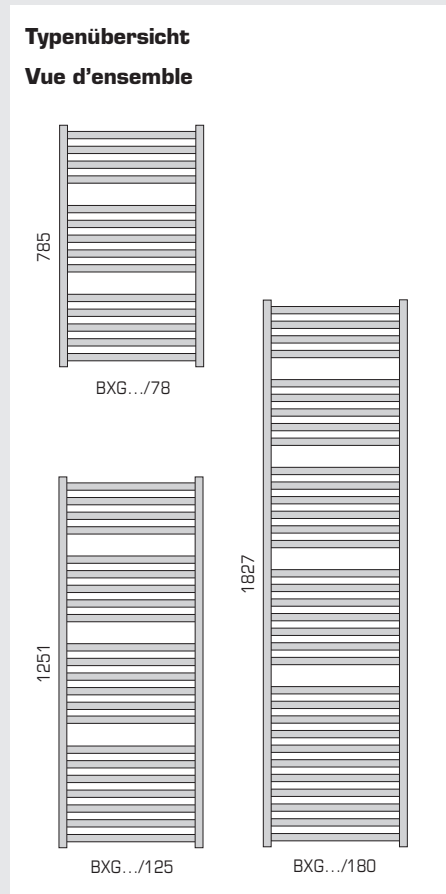
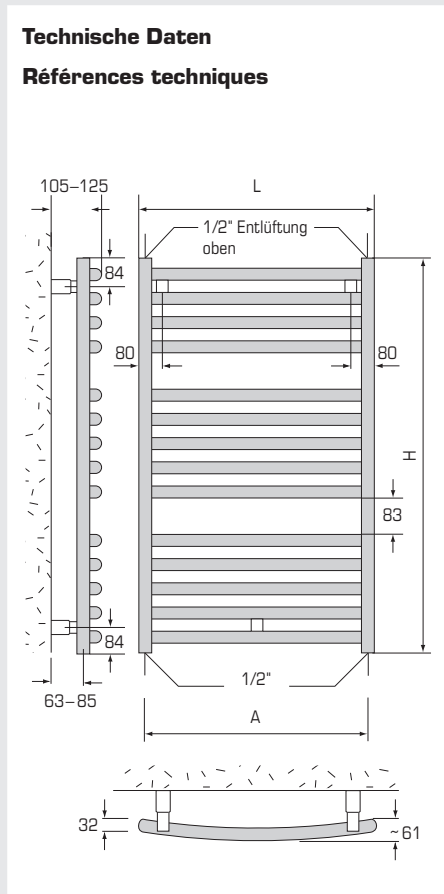
Leistung / Puissance ΔT 50, 75°/65°/20°
Betriebsdruck / Haute pression max. 12 bar
Exponent 1.29

Standardausführung:
 Thermolackiert RAL 9016
 inkl. Konsolen

Exécution standard:
 Thermolaqué RAL 9016
 consoles inclus

Weitere Masse auf Anfrage
 Autres dimensions sur demande

Zubehör: Kleiderhaken
Accessoires: Crochet à garderobe



BoLux Chrom

Der BoLux Chrom ist für Warmwasserbetrieb, kombinierten Elektro- und Warmwasserbetrieb oder für rein elektrischen Betrieb vorgesehen.

Le BoLux Chrom a été étudié pour un fonctionnement soit à l'eau chaude, soit combiné eau chaude électrique ou uniquement électrique.



Typ Type	Länge Longueur	Höhe Hauteur	Bautiefe Profondeur	Abstand Intervalle	Gewicht Poids	Leistung Puissance Thermolack Thermolaque	Leistung Puissance Verchromt Chromé	Preis Prix RAL 9016	Gebogen Convexes	Sonder- farben RAL Teintes spéciales RAL	Verchromt Chromé
BoLux Chrom	L	H	T	A	kg	Watt/h	Watt/h	CHF	CHF	CHF netto/net	CHF
BXC	45 / 69	450	688	80-105	410	5,1	-	248	-	-	1'259.00
BXC	45 / 112	450	1118	80-105	410	7,8	-	374	-	-	1'785.00
BXC	45 / 176	450	1760	80-105	410	12,8	-	599	-	-	2'289.00
BXC	50 / 69	500	688	80-105	460	5,5	-	274	-	-	1'294.00
BXC	50 / 112	500	1118	80-105	460	8,3	-	412	-	-	1'831.00
BXC	50 / 176	500	1760	80-105	460	13,6	-	664	-	-	2'329.00
BXC	60 / 69	600	688	80-105	560	6,5	-	324	-	-	1'350.00
BXC	60 / 112	600	1118	80-105	560	9,9	-	491	-	-	1'883.00
BXC	60 / 176	600	1760	80-105	560	15,9	-	791	-	-	2'409.00

Leistung / Puissance ΔT 50, 75°/65°/20°
Betriebsdruck / Haute pression max. 6 bar
Exponent 1.29

Ausführung:
 Verchromt
 inkl. Konsolen

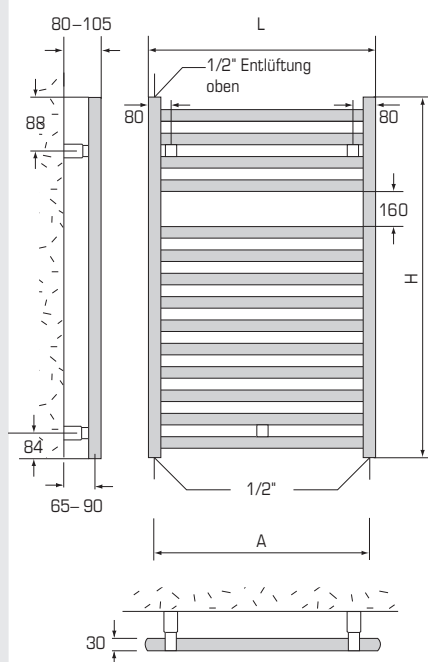
Exécution:
 Chromé
 consoles inclus

Zubehör: Handtuchhalter, Kleiderhaken

Accessoires: Pendoir à linge, crochet à garderobe

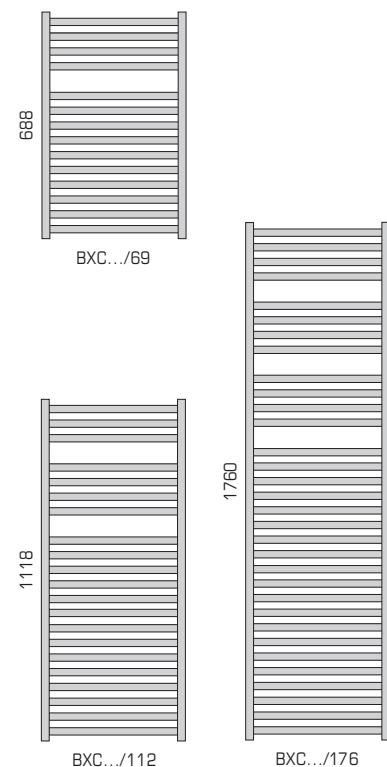
Technische Daten

Références techniques



Typenübersicht

Vue d'ensemble

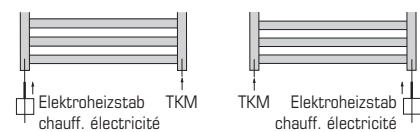


Für kombinierten Betrieb

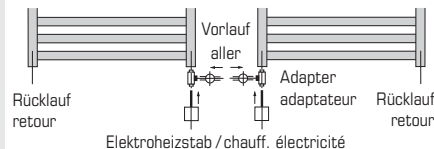
Pour fonctionnement combiné

Variante 1: **TKM-Turbulator 1/2"** zum Einschrauben

Variante 1: **TKM-turbulateur 1/2"** à visser



Variante 2: **Adapter** / Variante 2: **Adaptateur**



Anschlussmöglichkeiten

Possibilités de raccordement



BoTop

Der BoTop ist für Warmwasserbetrieb, kombinierten Elektro- und Warmwasserbetrieb oder für rein elektrischen Betrieb vorgesehen. Der Heizkörper ist auch mit 50 mm Anschlüssen lieferbar.

Le BoTop a été étudié pour un fonctionnement soit à l'eau chaude, soit combiné eau chaude électrique ou uniquement électrique. Le radiateur est également livrable avec des raccords de 50 mm.



Typ Type	Länge Longueur	Höhe Hauteur	Bautiefe Profondeur	Abstand Intervalle	Gewicht Poids	Leistung Puissance Thermolack Thermolaque Watt/h	Preis Prix RAL 9016 CHF	Gebogen Convexes CHF	Sonder- farben RAL Teintes spéciales RAL CHF netto/net	Sonder- farben NCS Teintes spéciales NCS CHF netto/net	Verchromt Chromé CHF
BoTop	L	H	T	A	kg		CHF	CHF			
BT	45 / 80	450	792	80-100	400	8,1	485	664.00		86.00	
BT	45 / 120	450	1188	80-100	400	12,1	696	784.00		103.00	
BT	45 / 140	450	1404	80-100	400	13,9	836	1'002.00		138.00	
BT	45 / 180	450	1800	80-100	400	17,6	1032	1'110.00		143.00	
BT	50 / 80	500	792	80-100	450	8,7	517	675.00	Siehe Seite 14 / Voir page 14	91.00	Verrechnung nach Aufwand netto Prix supplément net
BT	50 / 120	500	1188	80-100	450	13,1	786	796.00		109.00	
BT	50 / 140	500	1404	80-100	450	15,4	956	1'025.00		138.00	
BT	50 / 180	500	1800	80-100	450	19,8	1165	1'128.00		149.00	
BT	60 / 80	600	792	80-100	550	10,1	635	710.00	Siehe Seite 14 / Voir page 14	91.00	Verrechnung nach Aufwand netto Prix supplément net
BT	60 / 120	600	1188	80-100	550	15,2	965	829.00		109.00	
BT	60 / 140	600	1404	80-100	550	17,5	1175	1'053.00		138.00	
BT	60 / 180	600	1800	80-100	550	22,3	1430	1'156.00		154.00	
BT	75 / 80	750	792	80-100	700	12,3	810	755.00	Siehe Seite 15 / voir page 15	103.00	Verrechnung nach Aufwand netto Prix supplément net
BT	75 / 120	750	1188	80-100	700	18,5	1233	876.00		114.00	
BT	75 / 140	750	1404	80-100	700	21,3	1513	1'105.00		143.00	
BT	75 / 180	750	1800	80-100	700	26,9	1840	1'208.00		161.00	

Leistung / Puissance ΔT 50, 75°/65°/20°
Betriebsdruck / Haute pression max. 12 bar
Exponent 1.29

Standardausführung:
Thermolackiert RAL 9016
inkl. Konsolen

Exécution standard:
Thermolaqué RAL 9016
consoles inclus

Weitere Masse auf Anfrage

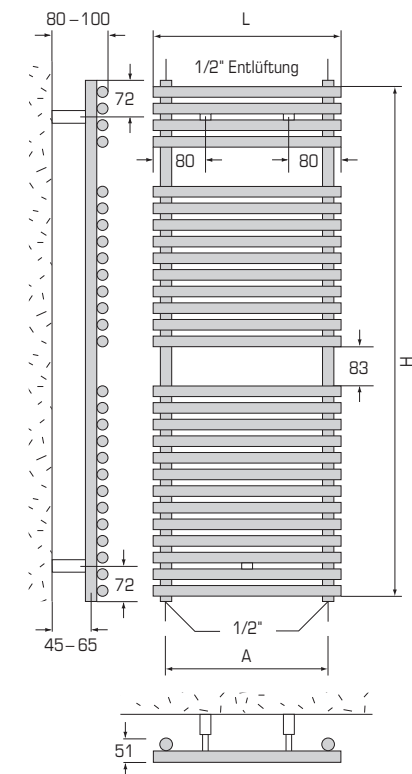
Autres dimensions sur demande

Zubehör: Handtuchhalter, Kleiderhaken, Stewi

Accessoires: Pendoir à linge, crochet à garderobe, Stewi

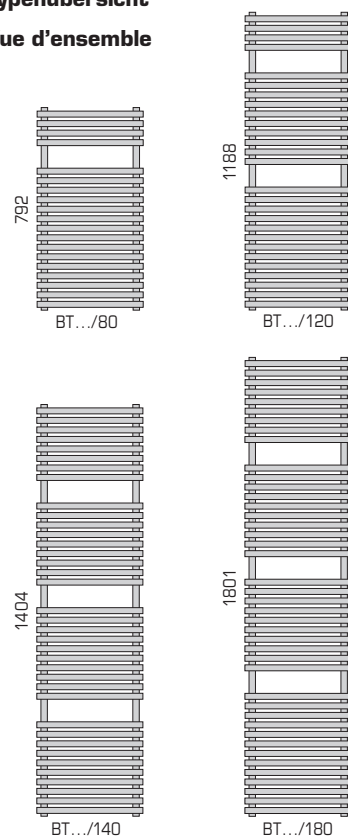
Technische Daten

Références techniques



Typenübersicht

Vue d'ensemble

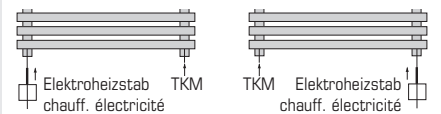


Für kombinierten Betrieb

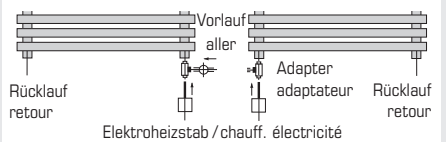
Pour fonctionnement combiné

Variante 1: TKM-Turbulator 1/2" zum Einschrauben

Variante 1: TKM-turbulateur 1/2" à visser

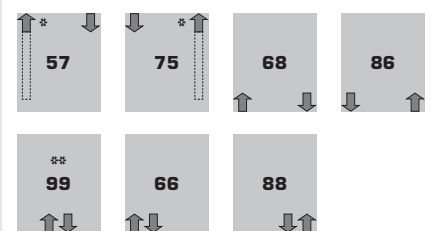


Variante 2: Adapter / Variante 2: Adaptateur



Anschlussmöglichkeiten

Possibilités de raccordement




* Nur mit Tauchrohr / Seulement avec tube plongeur
** Mit Muffen / Avec manchon

BoTopG

Der BoTop gebogen ist für Warmwasserbetrieb, kombinierten Elektro- und Warmwasserbetrieb oder für rein elektrischen Betrieb vorgesehen. Der Heizkörper ist auch mit 50 mm Anschlüssen lieferbar.

Le BoTop convexe a été étudié pour un fonctionnement soit à l'eau chaude, soit combiné eau chaude électrique ou uniquement électrique. Le radiateur est également livrable avec des raccords de 50 mm.



Typ Type	Länge Longueur	Höhe Hauteur	Bautiefe Profondeur	Abstand Intervalle	Gewicht Poids	Leistung Puissance Thermolack Thermolaque	Leistung Puissance Verchromt Chromé	Preis Prix RAL 9016	Gebogen Convexes	Sonder- farben RAL Teintes spéciales RAL	Sonder- farben NCS Teintes spéciales NCS
BoTop gebogen	L	H	T	A	kg	Watt/h	Watt/h	CHF	CHF	CHF netto/net	CHF netto/net
BTG	45 / 80	450	792	100-125	400	8,1	485	-		75.00	
BTG	45 / 120	450	1188	100-125	400	12,1	696	-		91.00	
BTG	45 / 140	450	1404	100-125	400	13,9	836	-	Siehe Seite 13 / Voir page 13	120.00	Verrechnung nach Aufwand netto Prix supplément net
BTG	45 / 180	450	1800	100-125	400	17,6	1032	-		126.00	
BTG	50 / 80	500	792	100-125	450	8,7	517	-		75.00	
BTG	50 / 120	500	1188	100-125	450	13,1	786	-		91.00	
BTG	50 / 140	500	1404	100-125	450	15,4	956	-		120.00	
BTG	50 / 180	500	1800	100-125	450	19,8	1165	-		129.00	
BTG	60 / 80	600	792	100-125	550	10,1	635	-		80.00	
BTG	60 / 120	600	1188	100-125	550	15,2	965	-		91.00	
BTG	60 / 140	600	1404	100-125	550	17,5	1175	-		120.00	
BTG	60 / 180	600	1800	100-125	550	22,3	1430	-		138.00	

Leistung / Puissance ΔT 50, 75°/65°/20°
Betriebsdruck / Haute pression max. 12 bar
Exponent 1.29

Standardausführung:
 Thermolackiert RAL 9016
 inkl. Konsolen

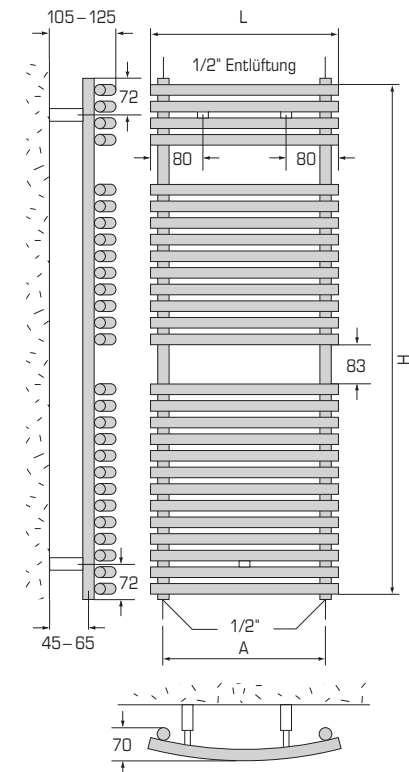
Exécution standard:
 Thermolaqué RAL 9016
 consoles inclus

Zubehör: Handtuchhalter, Kleiderhaken

Accessoires: Pendoir à linge, crochet à garderobe

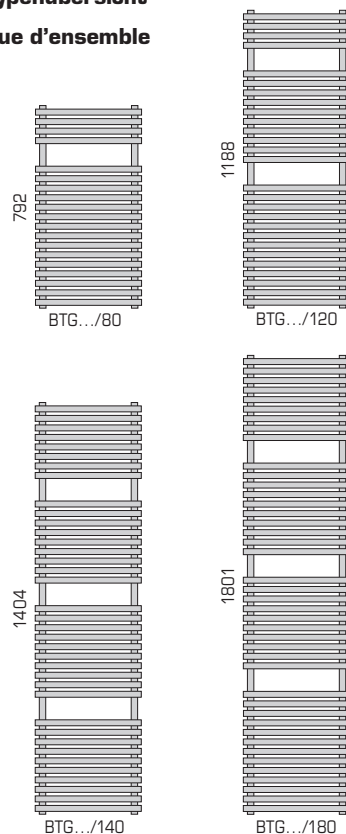
Technische Daten

Références techniques



Typenübersicht

Vue d'ensemble

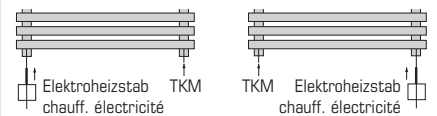


Für kombinierten Betrieb

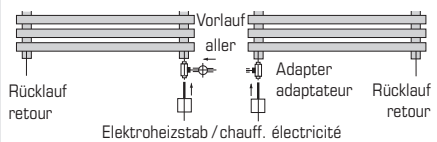
Pour fonctionnement combiné

Variante 1: TKM-Turbulator 1/2" zum Einschrauben

Variante 1: TKM-turbulateur 1/2" à visser

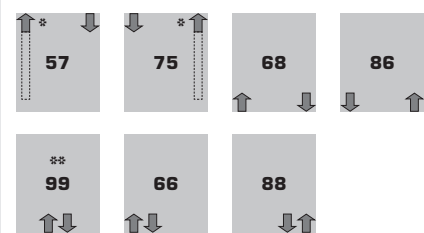


Variante 2: Adapter / Variante 2: Adaptateur



Anschlussmöglichkeiten

Possibilités de raccordement



** Nur mit Tauchrohr / Seulement avec tube plongeur
 ** Mit Muffen / Avec manchon

BoTop Chrom

Der BoTop Chrom ist für Warmwasserbetrieb, kombinierten Elektro- und Warmwasserbetrieb oder für rein elektrischen Betrieb vorgesehen.

Le BoTop Chrom a été étudié pour un fonctionnement soit à l'eau chaude, soit combiné eau chaude électrique ou uniquement électrique.



Typ Type	Länge Longueur	Höhe Hauteur	Bautiefe Profondeur	Abstand Intervalle	Gewicht Poids	Leistung Puissance Thermolack Thermolaque	Leistung Puissance Verchromt Chromé	Preis Prix RAL 9016	Gebogen Convexes	Sonder- farben RAL Teintes spéciales RAL	Verchromt Chromé	
BoTop Chrom	L	H	T	A	kg	Watt/h	Watt/h	CHF	CHF	CHF netto/net	CHF	
BTC	50 / 80	500	800	90-100	455	8,7	362	Siehe Seite 13 / Voir page 13	-	-	-	1'488.00
BTC	50 / 120	500	1200	90-100	455	13,1	550		-	-	-	1'751.00
BTC	50 / 140	500	1400	90-100	455	15,4	669		-	-	-	2'243.00
BTC	50 / 180	500	1800	90-100	455	19,8	815		-	-	-	2'472.00
BTC	60 / 80	600	800	90-100	555	10,1	444		-	-	-	1'556.00
BTC	60 / 120	600	1200	90-100	555	15,2	675		-	-	-	1'826.00
BTC	60 / 140	600	1400	90-100	555	17,5	822		-	-	-	2'312.00
BTC	60 / 180	600	1800	90-100	555	22,3	1001		-	-	-	2'546.00

Leistung / Puissance ΔT 50, 75°/65°/20°
Betriebsdruck / Haute pression max. 12 bar
Exponent 1.29

Ausführung:
 Verchromt
 inkl. Konsolen

Exécution:
 Chromé
 consoles inclus

Zubehör: Handtuchhalter, Kleiderhaken

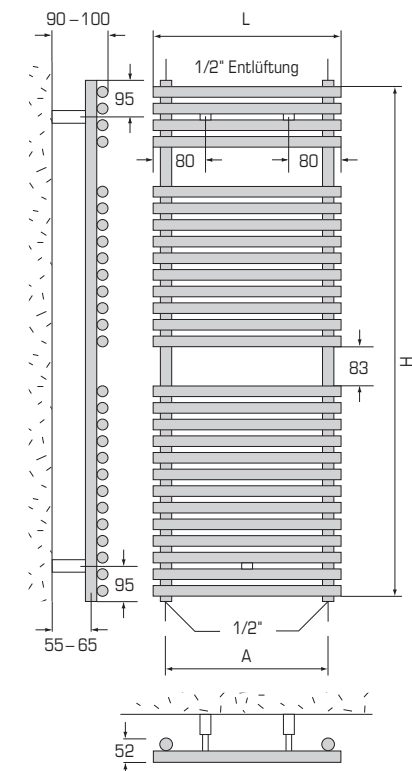
Accessoires: Pendoir à linge, crochet à garderobe

Achtung: Nicht für starke Feucht-/Nasszonen (Spritzwasser) geeignet

Attention: ne convient pas aux zones fortement humides ou mouillées (projections d'eau)

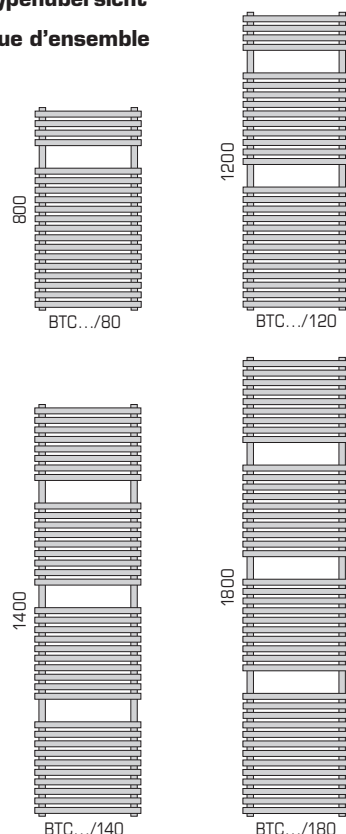
Technische Daten

Références techniques



Typenübersicht

Vue d'ensemble

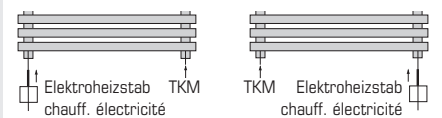


Für kombinierten Betrieb

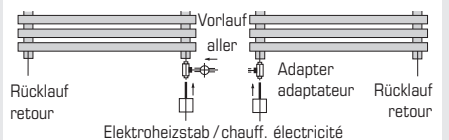
Pour fonctionnement combiné

Variante 1: TKM-Turbulator 1/2" zum Einschrauben

Variante 1: TKM-turbulateur 1/2" à visser

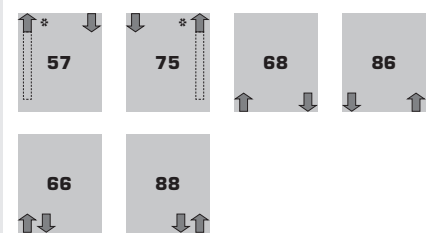


Variante 2: Adapter / Variante 2: Adaptateur



Anschlussmöglichkeiten

Possibilités de raccordement



* Nur mit Tauchrohr / Seulement avec tube plongeur

Bolnox

Der hochglanzpolierte Chromstahlheizkörper ist für Warmwasserbetrieb, kombinierten Elektro- und Warmwasserbetrieb oder für rein elektrischen Betrieb vorgesehen.

Ce radiateur en acier chromé poli miroir a été conçu pour un fonctionnement soit à l'eau chaude, soit combiné eau chaude et électrique ou uniquement électrique.



Typ Type	Länge Longueur	Höhe Hauteur	Bautiefe Profondeur	Abstand Intervalle	Gewicht Poids	Leistung Puissance Chromstahl Acier inox Watt/h	Leistung Puissance Verchromt Chromé Watt/h	Preis Prix Chromstahl Acier inox CHF	Gebogen Convexes CHF	Sonder- farben RAL Teintes spéciales RAL CHF netto/net	Verchromt Chromé CHF
Bolnox	L	H	T	A	kg						
BI	50 / 76	480	760	105-118	442	9,2	358	–	1'871.00	–	–
BI	50 / 116	480	1160	105-118	442	13,7	523	–	2'136.00	–	–
BI	50 / 141	480	1410	105-118	442	16,2	609	–	2'734.00	–	–
BI	60 / 188	580	1885	105-118	542	24,9	952	–	3'938.00	–	–

Leistung / Puissance ΔT 50, 75°/65°/20°
Betriebsdruck / Haute pression max. 8 bar
Exponent 1.29

Standardausführung:
Chromstahl poliert
inkl. Konsolen

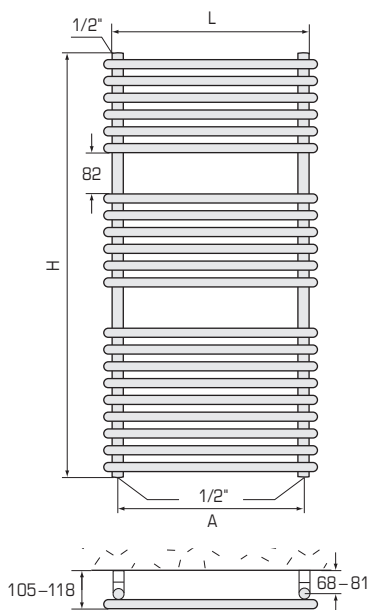
Exécution standard:
acier inox poli
console inclus

Zubehör: Handtuchhalter, Kleiderhaken

Accessoires: Pendoir à linge, crochet à garderobe

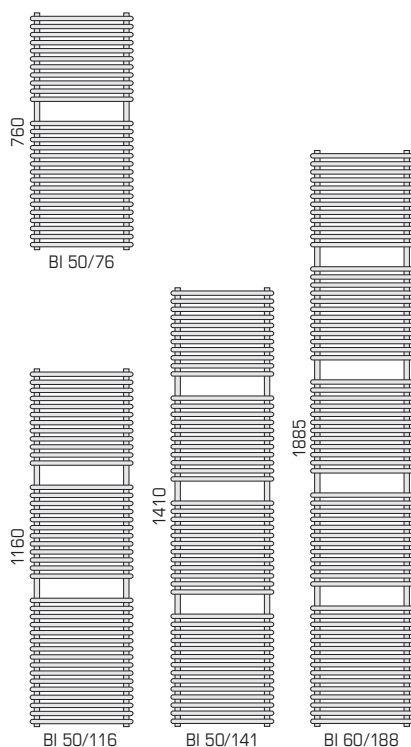
Technische Daten

Références techniques



Typenübersicht

Vue d'ensemble

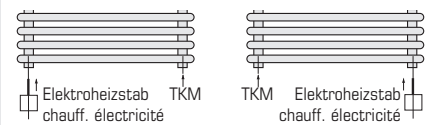


Für kombinierten Betrieb

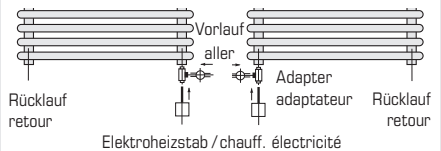
Pour fonctionnement combiné

Variante 1: **TKM-Turbulator 1/2" zum Einschrauben**

Variante 1: **TKM-turbulateur 1/2" à visser**

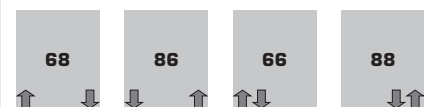


Variante 2: **Adapter / Variante 2: Adaptateur**



Anschlussmöglichkeiten

Possibilités de raccordement



BoSol

Der BoSol ist für Warmwasserbetrieb, kombinierten Elektro- und Warmwasserbetrieb oder für rein elektrischen Betrieb vorgesehen.

Le BoSol a été étudié pour un fonctionnement soit à l'eau chaude, soit combiné eau chaude électrique ou uniquement électrique.



Typ Type	Länge Longueur	Höhe Hauteur	Bautiefe Profondeur	Abstand Intervalle	Gewicht Poids	Leistung Puissance Thermolack Thermolaque Watt/h	Leistung Puissance Verchromt Chromé Watt/h	Preis Prix RAL 9016 CHF	Gebogen Convexes CHF	Sonder- farben RAL Teintes spéciales RAL CHF netto/net	Verchromt Chromé CHF	
BoSol	L	H	T	A	kg							
BS	50/90	500	915	55-75	450	11,0	569	–	693.00	–	91.00	–
BS	50/130	500	1290	55-75	450	16,0	802	–	1'058.00	–	114.00	–
BS	60/170	600	1665	55-75	550	24,0	1161	–	1'408.00	–	189.00	–

Leistung / Puissance ΔT 50, 75°/65°/20°
Betriebsdruck / Haute pression max. 12 bar
Exponent 1.29

Standardausführung:
Thermolackiert RAL 9016
inkl. Konsolen

Exécution standard:
Thermolaqué RAL 9016
consoles inclus

Weitere Masse auf Anfrage

Autres dimensions sur demande

Zubehör: Handtuchhalter, Kleiderhaken

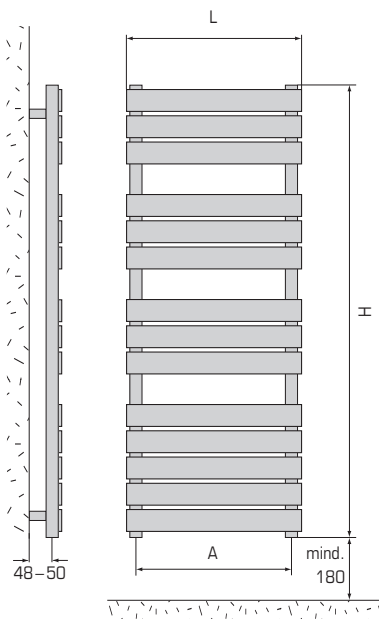
Accessoires: Pendoit à linge, crochet é garderober

NCS Farben: Verrechnung nach Aufwand netto

Teintes spéciales NCS: prix supplément net

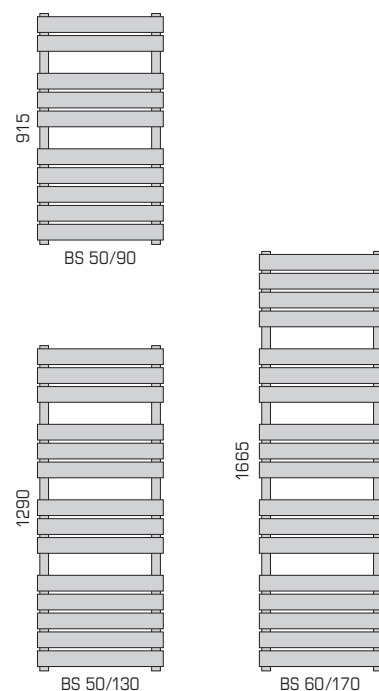
Technische Daten

Références techniques



Typenübersicht

Vue d'ensemble

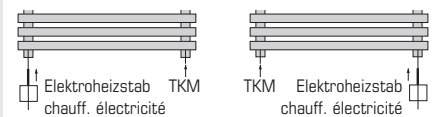


Für kombinierten Betrieb

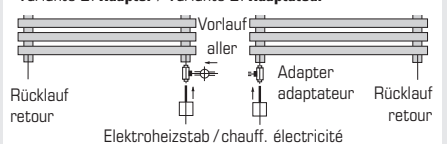
Pour fonctionnement combiné

Variante 1: TKM-Turbulator 1/2" zum Einschrauben

Variante 1: TKM-turbulateur 1/2" à visser

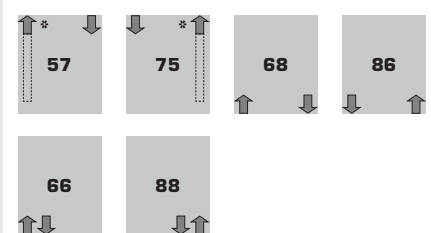


Variante 2: Adapter / Variante 2: Adaptateur



Anschlussmöglichkeiten

Possibilités de raccordement



* Nur mit Tauchrohr/Seulement avec tube plongeur

BoTherm

Der BoTherm ist für Warmwasserbetrieb, kombinierten Elektro- und Warmwasserbetrieb oder für rein elektrischen Betrieb vorgesehen. Dieses Modell ist auch mit frei wählbarem Nabenabstand und 50 mm Anschlüssen erhältlich.

Le BoTherm a été étudié pour un fonctionnement soit à l'eau chaude, soit combiné eau chaude électrique ou uniquement électrique. Ce modèle existe aussi avec un entraxe de votre choix et des raccords de 50 mm.



Typ Type	Länge Longueur	Höhe Hauteur	Bautiefe Profondeur	Abstand Intervalle	Gewicht Poids	Leistung Puissance Thermolack Thermolaque Watt/h	Leistung Puissance Verchromt Chromé Watt/h	Preis Prix RAL 9016	Gebogen Convexes	Sonder- farben RAL Teintes spéciales RAL	Sonder- farben NCS Teintes spéciales NCS
BoTherm	L	H	T	A	kg			CHF	CHF	CHF netto/net	CHF
BZ	45 / 78	450	785	82-102	418	5,5	340	-	784.00	-	86.00
BZ	45 / 121	450	1215	82-102	418	8,5	540	-	995.00	-	120.00
BZ	45 / 177	450	1783	82-102	418	13,0	830	-	1'305.00	-	171.00
BZ	50 / 78	500	785	82-102	468	6,0	372	-	796.00	-	86.00
BZ	50 / 121	500	1215	82-102	468	9,0	570	-	1'002.00	-	120.00
BZ	50 / 177	500	1783	82-102	468	13,5	857	-	1'325.00	-	177.00
BZ	60 / 78	600	785	82-102	568	7,0	429	-	806.00	-	86.00
BZ	60 / 121	600	1215	82-102	568	10,5	671	-	1'018.00	-	126.00
BZ	60 / 177	600	1783	82-102	568	15,5	1006	-	1'345.00	-	183.00
BZ	75 / 78	750	785	82-102	718	8,0	519	-	818.00	-	91.00
BZ	75 / 121	750	1215	82-102	718	12,5	761	-	1'042.00	-	126.00
BZ	75 / 177	750	1783	82-102	718	19,0	1100	-	1'385.00	-	189.00

Leistung / Puissance ΔT 50, 75°/65°/20°
Betriebsdruck / Haute pression max. 6 bar
Exponent 1.21

Standardausführung:
 Thermolackiert RAL 9016
 inkl. Konsolen

Exécution standard:
 Thermolaqué RAL 9016
 consoles inclus

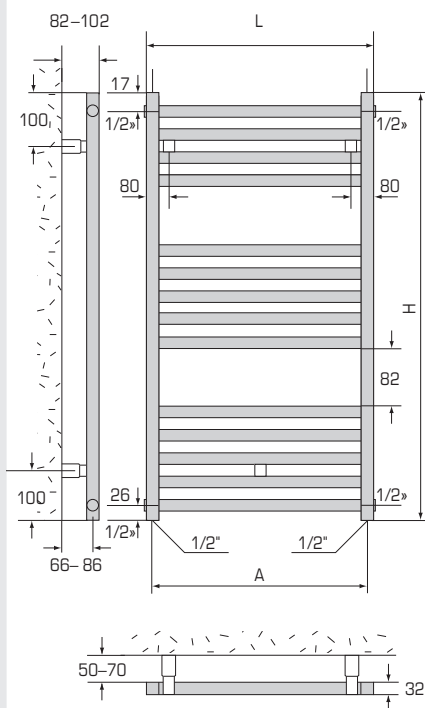
Weitere Masse auf Anfrage

Autres dimensions sur demande

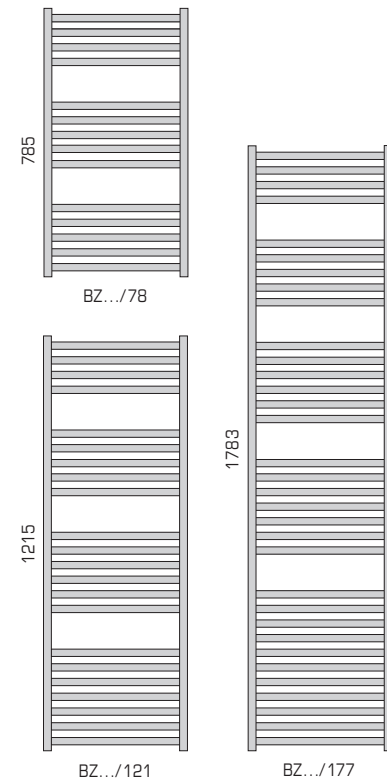
Zubehör: ab Baubreite 500 mm, Stewi mit 215 mm Auszugslänge
 Optional mit 50 mm Anschluss
Mehrpreis Nabenabstand CHF netto 140.00

Accessoires: à partir de l'encombrement en largeur de 500 mm pendage avec longueur du rallongement 215 mm. En option avec un raccordement de 50 mm
Supplément entraxe 140.00 CHF nets

Technische Daten Références techniques

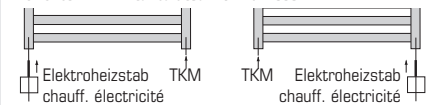


Typenübersicht Vue d'ensemble

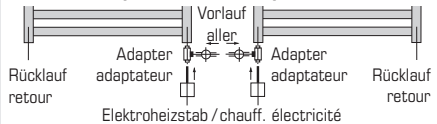


Für kombinierten Betrieb Pour fonctionnement combiné

Variante 1: **TKM-Turbulator 1/2" zum Einschrauben**
 Variante 1: **TKM-turbulateur 1/2" à visser**

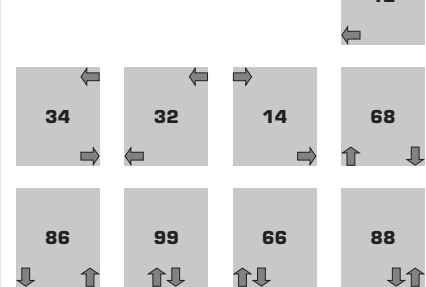


Variante 2: **Adapter / Variante 2: Adaptateur**



Anschlussmöglichkeiten

Possibilités de raccordement




BoWa

Eine funktionelle Lösung: Die vier wählbaren Wasseranschlüsse und der Temperaturregler befinden sich kaum sichtbar unten am Heizkörper.

Une solution particulièrement fonctionnelle: les quatre raccords d'eau prévus et le régulateur de température, qui se trouvent dans le bas du radiateur, sont presque invisibles.



[TKM Optional/TKM en option]



Typ type	Länge Longueur	Höhe Hauteur	Bautiefe Profondeur	Abstand Intervalle	Gewicht Poids	Leistung Puissance Thermolack Thermolaque	Leistung Puissance Verchromt Chromé	Preis Prix RAL 9016	Gebogen Convexes	Sonder- farben RAL Teintes spéciales RAL	Sonder- farben NCS Teintes spéciales NCS
BoWa	L	H	T	A	kg	Watt/h	Watt/h	CHF	CHF	CHF netto/net	CHF
BW	50 / 78	500	780	86-108	465	6,5	428	-	-	86.00	
BW	50 / 120	500	1200	86-108	465	9,5	677	-	-	120.00	Verrechnung nach Aufwand netto Prix supplément net
BW	50 / 176	500	1760	86-108	465	14,0	1012	-	-	177.00	
BW	60 / 120	600	1200	86-108	565	11,0	810	-	-	126.00	

Leistung / Puissance $\Delta T 50, 75^\circ/65^\circ/20^\circ$
Betriebsdruck / Haute pression max. 10 bar
Exponent 1.21

Standardausführung:
 Thermolackiert RAL 9016
 inkl. Konsolen.

Exécution standard:
 Thermolaqué RAL 9016
 consoles inclus

Weitere Masse auf Anfrage

Autres dimensions sur demande

Zubehör: ab Baubreite 500 mm Stewi mit 215 mm Auszugslänge

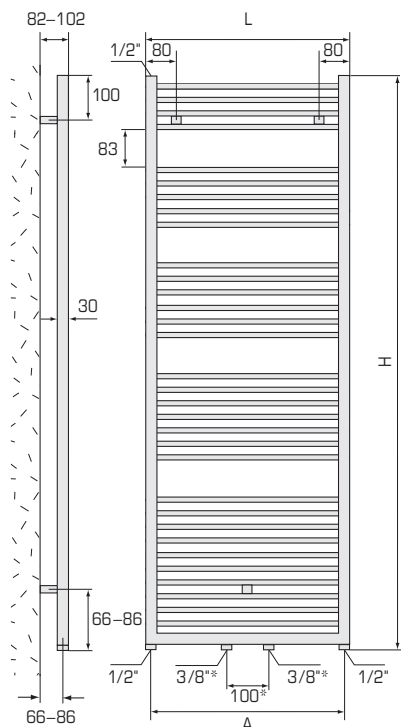
Accessoires: à partir de l'encombrement 500 mm pendage avec longueur du rallongement 215 mm

Mehrpriest TKM-Anschluss CHF netto 91.00

Supplément raccordement TKM CHF 91.00 net

Technische Daten

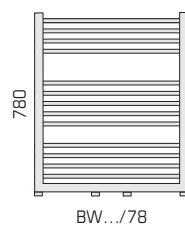
Références techniques



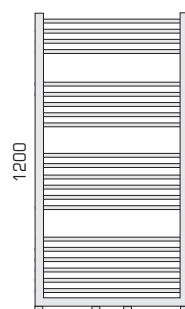
* Anderes Mass und Größe auf Anfrage
 * Autre dimension et taille sur demande

Typenübersicht

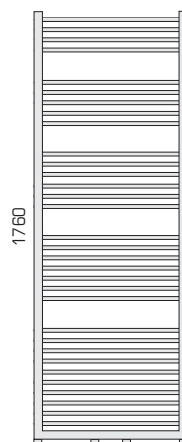
Vue d'ensemble



BW.../78



BW.../120

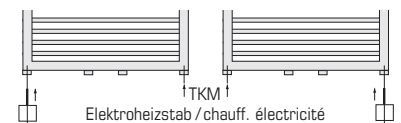


BW.../176

Für kombinierten Betrieb

Pour fonctionnement combiné

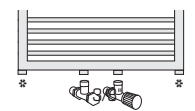
Variante 1: TKM-Turbulator 1/2\" zum Einschrauben
 Variante 1: TKM-turbulateur 1/2\" à visser



Variante 2:

Mittensanschluss

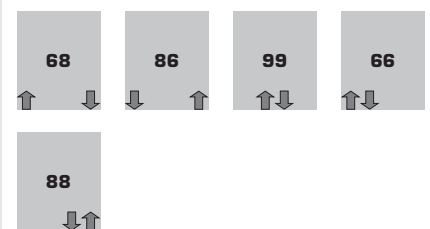
Variante 2:



* 1/2\" Elektroheizstab
 chauff. électricité

Anschlussmöglichkeiten


Possibilités de raccordement



BoFox

Das funktionelle Design des Badheizkörpers «BoFox» ermöglicht ein bequemes Aufhängen von Bade- und Handtüchern. Der BoFox ist für den Warmwasserbetrieb, kombinierten Elektro- und Warmwasserbetrieb oder für den rein elektrischen Betrieb vorgesehen.

Le design fonctionnel du radiateur de salle de bains «BoFox» permet d'y suspendre les serviettes et draps de bain confortablement. BoFox est un radiateur mixte fonctionnant à l'eau chaude, en combinaison avec le mode électrique ou uniquement à l'électricité.



Typ Type	Länge Longueur	Höhe Hauteur	Bautiefe Profondeur	Abstand Intervalle	Gewicht Poids	Leistung Puissance Thermolack Thermolaque	Leistung Puissance Verchromt Chromé	Preis Prix RAL 9016	Sonder- farben RAL Teintes spéciales RAL	Sonder- farben NCS Teintes spéciales NCS	Verchromt Chromé
BoFox	L	H	T	A	kg	Watt/h	Watt/h	CHF	CHF netto/net	CHF	CHF
BF	50 / 68	500	685	80-100	50	8,3	384	-	806.00	161.00	
BF	50 / 110	500	1117	80-100	50	13,4	617	-	927.00	183.00	
BF	50 / 170	500	1693	80-100	50	20,2	928	-	1'116.00	224.00	
BF	60 / 68	600	685	80-100	50	9,9	447	-	853.00	171.00	
BF	60 / 110	600	1117	80-100	50	15,8	717	-	962.00	194.00	
BF	60 / 170	600	1693	80-100	50	23,8	1077	-	1'156.00	229.00	

Leistung / Puissance ΔT 50, 75°/65°/20°
Betriebsdruck / Haute pression max. 12 bar
Exponent 1.29

Standardausführung:
 Thermolackiert RAL 9016
 inkl. Konsolen

Exécution standard:
 Thermolaqué RAL 9016
 consoles inclus

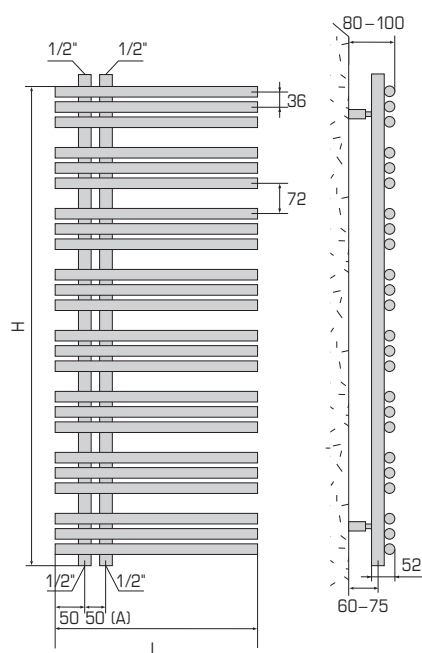
Andere Masse auf Anfrage
 Alle Modelle können links sowie rechts schwingend montiert werden

Autre dimension et taille sur demande
 Tous les modèles peuvent être livrés avec ouverture sur la gauche ou sur la droite

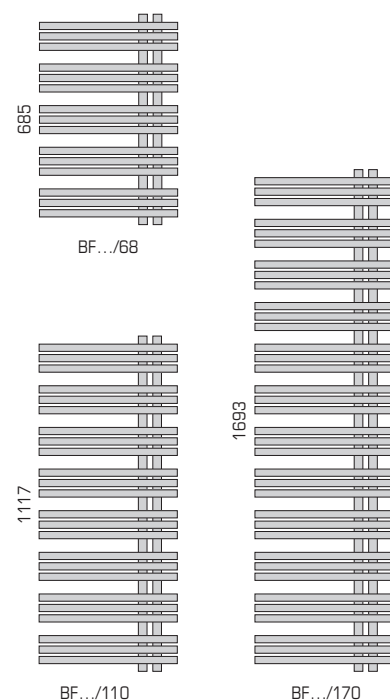
Zubehör: Kleiderhaken

Accessoires: crochet à garderobe

Technische Daten Références techniques

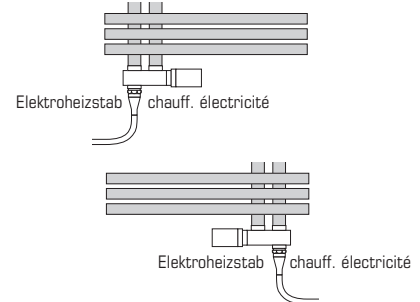


Typenübersicht Vue d'ensemble

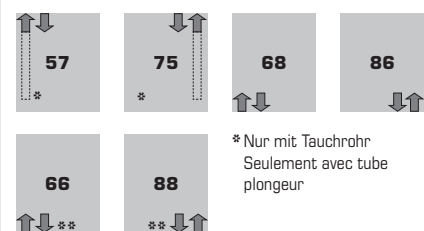


Für kombinierten Betrieb Pour fonctionnement combiné

Mit MEP Ventil mit Verschraubung
 Robinet MEP avec vissage



Anschlussmöglichkeiten Possibilités de raccordement



** Mit speziellem TKM-Adapter
 TKM avec adaptateur spécial

BoFox Chrom

Das funktionelle Design des Badheizkörpers BoFox Chrom ermöglicht ein bequemes Aufhängen von Bade- und Handtüchern. Der BoFox Chrom ist für den Warmwasserbetrieb, kombinierten Elektro- und Warmwasser-betrieb oder für den rein elektrischen Betrieb vorgesehen.

Le design fonctionnel du radiateur de salle de bains BoFox Chrom permet d'y suspendre les serviettes et draps de bain confortablement. BoFox Chrom est un radiateur mixte fonctionnant à l'eau chaude, en combinaison avec le mode électrique ou uniquement à l'électricité.



Typ Type	Länge Longueur	Höhe Hauteur	Bautiefe Profondeur	Abstand Intervalle	Gewicht Poids	Leistung Puissance Thermolaque Watt/h	Leistung Puissance Verchromt Chromé Watt/h	Preis Prix RAL 9016	Gebogen Convexes	Sonder- farben Teintes spéciales	Verchromt Chromé
BoFox Chrom	L	H	T	A	kg			CHF	CHF	CHF netto/net	CHF
BFC	50 / 76	500	760	87 -107	50	8,3	290	Siehe Seite 20 Voir page 20	-	-	2'284.00
BFC	50 / 120	500	1200	87 -107	50	13,4	482		-	-	2'450.00
BFC	50 / 180	500	1810	87 -107	50	20,2	650		-	-	2'758.00
BFC	60 / 76	600	760	87 -107	50	9,9	320		-	-	2'340.00
BFC	60 / 120	600	1200	87 -107	50	15,8	552		-	-	2'501.00
BFC	60 / 180	600	1810	87 -107	50	23,8	726		-	-	2'810.00

Leistung / Puissance ΔT 50, 75°/65°/20°
Betriebsdruck / Haute pression max. 12 bar
Exponent 1.29

Ausführung:
 Verchromt
 inkl. Konsolen

Exécution:
 Chromé
 consoles inclus

Alle Modelle können links sowie rechts schwingend montiert werden

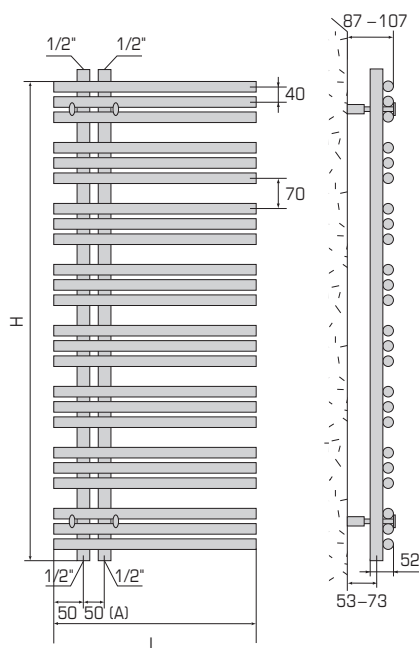
Tous les modèles peuvent être livrés avec ouverture sur la gauche ou sur la droite

Achtung: Nicht für starke Feucht-/Nasszonen (Spritzwasser) geeignet

Attention: ne convient pas aux zones fortement humides ou mouillées (projections d'eau)

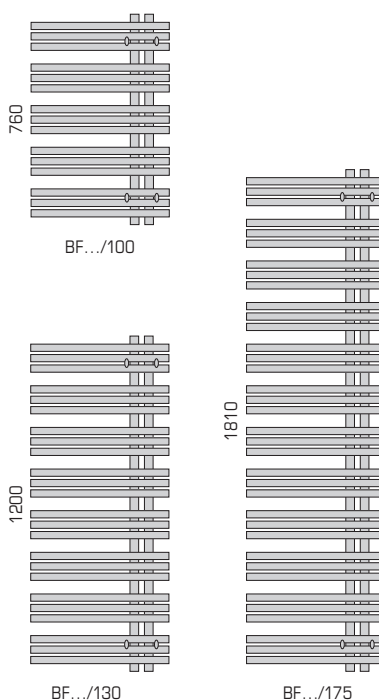
Technische Daten

Références techniques



Typenübersicht

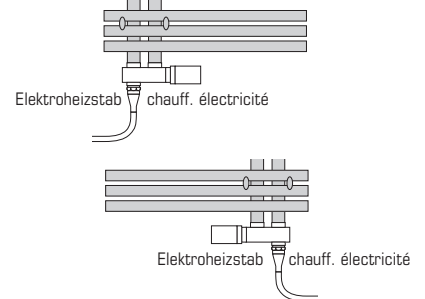
Vue d'ensemble



Für kombinierten Betrieb

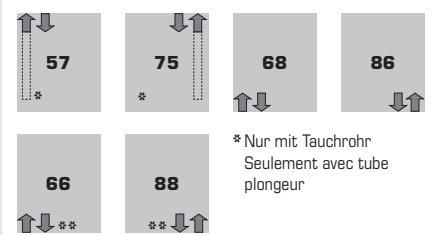
Pour fonctionnement combiné

Mit MEP Ventil mit Verschraubung
 Robinet MEP avec vissage



Anschlussmöglichkeiten

Possibilités de raccordement




** Mit speziellem TKM-Adapter
 TKM avec adaptateur spécial

Aurea

Der Aurea ist für Warmwasserbetrieb, kombinierten Elektro- und Warmwasserbetrieb oder für rein elektrischen Betrieb vorgesehen.

Le Aurea a été étudié pour un fonctionnement soit à l'eau chaude, soit combiné eau chaude électrique ou uniquement électrique.



Typ Type	Länge Longueur	Höhe Hauteur	Bautiefe Profondeur	Abstand Intervalle	Gewicht Poids	Leistung Puissance Thermolack Thermolaque Watt/h	Leistung Puissance Verchromt Chromé Watt/h	Preis Prix RAL 9016 CHF	Sonder- farben RAL Teintes spéciales RAL CHF netto/net	Sonder- farben NCS Teintes spéciales NCS CHF	Verchromt Chromé CHF
Aurea	L	H	T	A	kg						
BA	50 / 140	508	1344	90-105	50	9,3	514	–	1'058.00	235.00	–
BA	50 / 180	508	1794	90-105	50	12,4	607	–	1'276.00	280.00	–
BA	60 / 90	608	894	90-105	50	7,0	389	–	870.00	206.00	–
BA	60 / 140	608	1344	90-105	50	10,6	581	–	1'087.00	229.00	–
BA	60 / 180	608	1794	90-105	50	14,1	686	–	1'299.00	280.00	–

Leistung / Puissance ΔT 50, 75°/65°/20°
Betriebsdruck / Haute pression max. 10 bar
Exponent 1.38

Standardausführung:
 Thermolackiert RAL 9016
 inkl. Konsolen

Exécution standard:
 Thermolaqué RAL 9016
 consoles inclus

Alle Modelle können links sowie rechts schwingend montiert werden

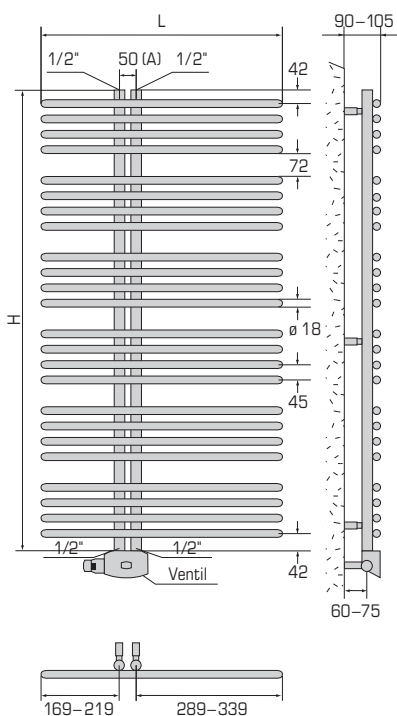
Tous les modèles peuvent être livrés avec ouverture sur la gauche ou sur la droite

Zubehör: LED-Sternenleiste (Seite 30)

Accessoires: LED Bande étoilée (Page 30)

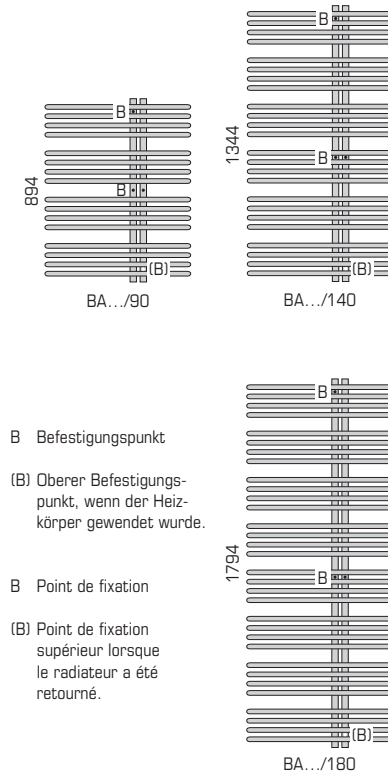
Technische Daten

Références techniques



Typenübersicht

Vue d'ensemble

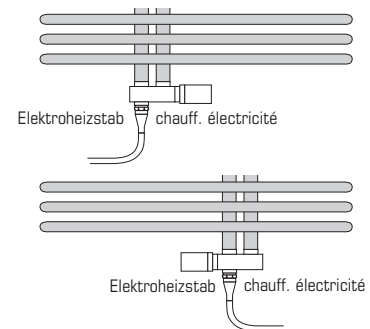


- B Befestigungspunkt
- (B) Oberer Befestigungspunkt, wenn der Heizkörper gewendet wurde.
- B Point de fixation
- (B) Point de fixation supérieur lorsque le radiateur a été retourné.

Für kombinierten Betrieb

Pour fonctionnement combiné

Mit MEP Ventil mit Verschraubung
 Robinet MEP avec vissage



Heizstab nur im linken Sammelrohr möglich.
 Attention, l'élément chauffant n'est possible que dans le tube collecteur de gauche.

Anschlussmöglichkeiten


Possibilités de raccordement



Zeta

Nebst dem markanten Design überzeugt der Heizkörper mit einer hervorragenden Heizleistung und ist daher bestens für den Niedertemperaturbetrieb und grössere Badezimmer geeignet. Der Badheizkörper Zeta ist für den Warmwasserbetrieb, den kombinierten Elektro- und Warmwasserbetrieb oder für den rein elektrischen Betrieb vorgesehen.

Outre son design original, le radiateur «Zeta» séduit par sa puissance thermique excellente et est donc parfaitement adapté à un système basse température et aux grandes salles de bain. Zeta est un radiateur mixte fonctionnant à l'eau chaude, en combinaison avec le mode électrique ou uniquement à l'électricité.



Typ Type	Länge Longueur	Höhe Hauteur	Bautiefe Profondeur	Abstand Intervalle	Gewicht Poids	Leistung Puissance Thermolaque Thermolaque	Leistung Puissance Chrom Chrome	Preis Prix RAL 9016	Sonder- farben RAL Teintes spéciales RAL	Sonder- farben NCS Teintes spéciales NCS	Verchromt Chromé
Zeta	L	H	T	A	kg	Watt/h	Watt/h	CHF	CHF netto/net	CHF	CHF
ZT	55 / 68	550	680	80-100	5,0	320	224	876.00	161.00	Verrechnung nach Aufwand netto Prix supplément net	2'284.00
ZT	55 / 120	550	1130	80-100	7,5	416	290	995.00	183.00		2'450.00
ZT	55 / 180	550	1800	80-100	9,5	704	490	1'184.00	224.00		2'758.00
ZT	65 / 68	650	680	80-100	5,5	360	250	916.00	171.00		2'340.00
ZT	65 / 120	650	1130	80-100	8,0	438	306	1'019.00	194.00		2'501.00
ZT	65 / 180	650	1800	80-100	10,0	743	520	1'224.00	229.00		2'810.00

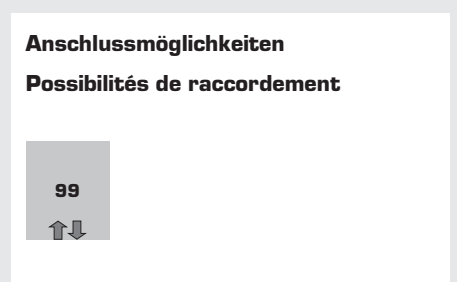
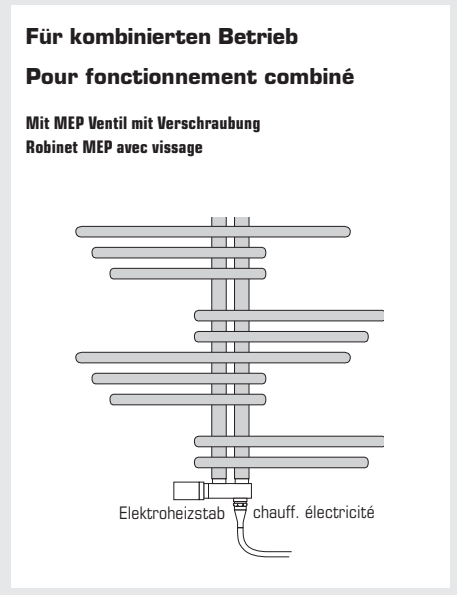
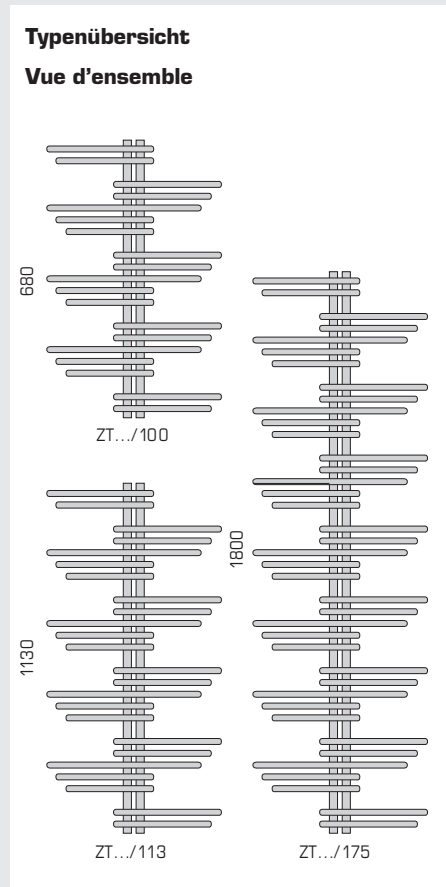
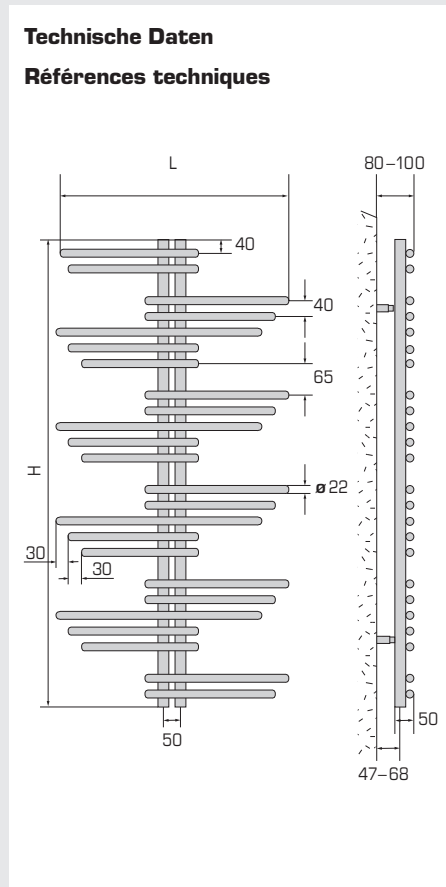
Leistung / Puissance ΔT 50, 75°/65°/20°
Betriebsdruck / Haute pression max. 10 bar
Exponent 1.38

Standardausführung:
 Thermolackiert RAL 9016
 inkl. Konsolen

Exécution standard:
 Thermolaqué RAL 9016
 consoles inclus

Achtung: Nicht für starke Feucht-/Nasszonen (Spritzwasser) geeignet


Attention: ne convient pas aux zones fortement humides ou mouillées (projections d'eau)



Salsa 1

Der Salsa 1 ist für Warmwasserbetrieb, kombinierten Elektro- und Warmwasserbetrieb oder für rein elektrischen Betrieb vorgesehen.

Le Salsa 1 a été étudié pour un fonctionnement soit à l'eau chaude, soit combiné eau chaude électrique ou uniquement électrique.



Typ Type	Länge Longueur	Höhe Hauteur	Bautiefe Profondeur	Abstand Intervalle	Gewicht Poids	Leistung Puissance Thermolack Thermolaque	Leistung Puissance Verchromt Chromé	Preis Prix RAL 9016	Gebogen Convexes	Sonder- farben RAL Teintes spéciales RAL	Sonder- farben NCS Teintes spéciales NCS
Salsa 1	L	H	T	A	kg	Watt/h	Watt/h	CHF	CHF	CHF netto/net	CHF
BSL 1	50 / 93	508	929	85-100	50	6,0	413	-	1'173.00	-	229.00
BSL 1	50 / 138	508	1385	85-100	50	8,9	612	-	1'397.00	-	252.00
BSL 1	50 / 172	508	1727	85-100	50	11,1	745	-	1'642.00	-	292.00
BSL 1	60 / 138	608	1385	85-100	50	10,1	645	-	1'460.00	-	252.00

Leistung / Puissance ΔT 50, 75°/65°/20°
Betriebsdruck / Haute pression max. 10 bar
Exponent 1.21

Standardausführung:
 Thermolackiert RAL 9016
 inkl. Konsolen

Exécution standard:
 Thermolaqué RAL 9016
 consoles inclus

Alle Modelle können links sowie rechts schwingend bestellt werden.

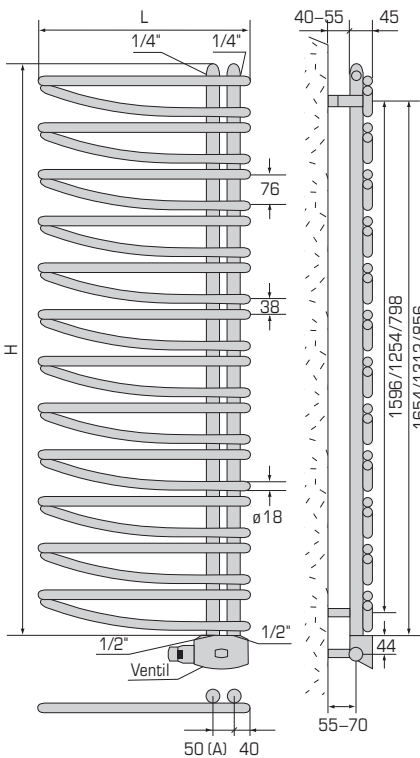
Tous les modèles peuvent être livrés avec ouverture sur la gauche ou sur la droite.

Zubehör: LED-Sternenleiste (Seite 30)

Accessoires: LED Bande étoilée (Page 30)

Technische Daten


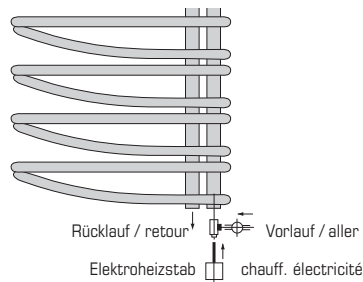
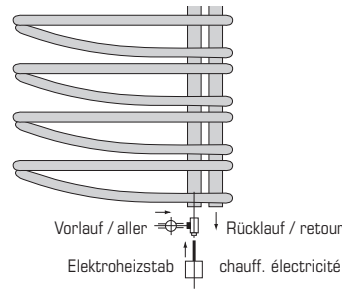
Références techniques



Für kombinierten Betrieb

Pour fonctionnement combiné

Mit Adapter
 Adaptateur



Anschlussmöglichkeiten

Possibilités de raccordement

Mit seitlichem Nebenabstand möglich


Attention, possible uniquement avec un entraxe latéral.



Salsa 2

Der Salsa 2 ist für Warmwasserbetrieb, kombinierten Elektro- und Warmwasserbetrieb oder für rein elektrischen Betrieb vorgesehen.

Le Salsa 2 a été étudié pour un fonctionnement soit à l'eau chaude, soit combiné eau chaude électrique ou uniquement électrique.



Typ Type	Länge Longueur	Höhe Hauteur	Bautiefe Profondeur	Abstand Intervalle	Gewicht Poids	Leistung Puissance Thermolack Thermolaque	Leistung Puissance Verchromt Chromé	Preis Prix RAL 9016	Gebogen Convexes	Sonder- farben RAL Teintes spéciales RAL	Sonder- farben NCS Teintes spéciales NCS
Salsa 2	L	H	T	A	kg	Watt/h	Watt/h	CHF	CHF	CHF netto/net	CHF
BSL 2	50 / 93	508	929	111-126	50	9,9	545	-	-	275.00	Verrechnung nach Aufwand netto Prix supplément net
BSL 2	50 / 138	508	1385	111-126	50	14,9	913	-	-	297.00	
BSL 2	50 / 172	508	1727	111-126	50	18,6	960	-	-	320.00	
BSL 2	60 / 138	608	1385	111-126	50	17,3	950	-	-	297.00	

Leistung / Puissance ΔT 50, 75°/65°/20°
Betriebsdruck / Haute pression max. 10 bar
Exponent 1.23

Standardausführung:
 Thermolackiert RAL 9016
 inkl. Konsolen

Exécution standard:
 Thermolaqué RAL 9016
 consoles inclus

Alle Modelle können links sowie rechts schwingend bestellt werden.

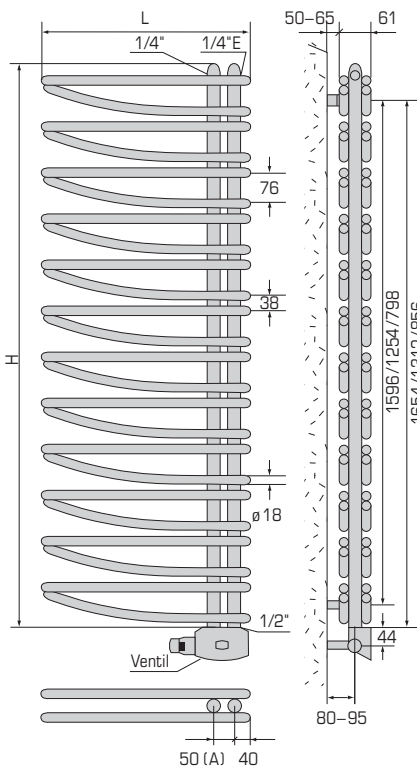
Tous les modèles peuvent être livrés avec ouverture sur la gauche ou sur la droite.

Zubehör: LED-Sternenleiste (Seite 30)

Accessoires: LED Bande étoilée (Page 30)

Technische Daten

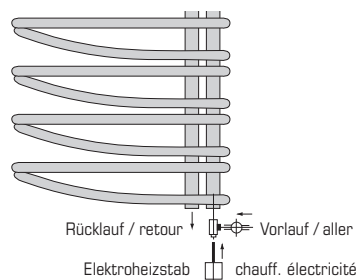
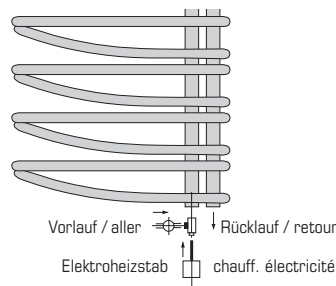
Références techniques



Für kombinierten Betrieb

Pour fonctionnement combiné

Mit Adapter
 Adaptateur



Anschlussmöglichkeiten

Possibilités de raccordement

Mit seitlichem Nebenabstand möglich


Attention, possible uniquement avec un entraxe latéral.



BoStep

Der in seiner Form überraschende Heizkörper aus Stahl oder Chromstahl ist für den Warmwasserbetrieb, den kombinierten Elektro- und Warmwasserbetrieb oder für den rein elektrischen Betrieb vorgesehen.

Ce radiateur en acier ou en acier chromé surprenant par sa forme est conçu pour un fonctionnement soit à l'eau chaude, soit combiné eau chaude et électrique ou uniquement électrique.



Typ Type	Länge Longueur	Höhe Hauteur	Bautiefe Profondeur	Abstand Intervalle	Gewicht Poids	Leistung Puissance Thermolack Thermolaque	Leistung Puissance Verchromt Chromé	Preis Prix RAL 9016	Sonder- farben RAL Teintes spéciales RAL	Verchromt Chromé	Chromstahl geschliffen Acier chrome poncé	
BoStep	L	H	T	A	kg	Watt/h	Watt/h	CHF	CHF netto/net	CHF	CHF	
BST	50 / 45	500	450	80	–	3,0	247	190	647.00	91.00	944.00	1'013.00
BST	50 / 72	500	720	80	–	4,0	270	210	687.00	109.00	1'008.00	1'076.00
BST	50 / 95	500	950	80	–	5,0	350	270	727.00	120.00	1'074.00	1'145.00
BST	50 / 118	500	1180	80	–	6,0	436	345	767.00	138.00	1'142.00	1'208.00
BST	50 / 141	500	1410	80	–	7,0	500	380	806.00	161.00	1'210.00	1'276.00
BST	50 / 164	500	1640	80	–	8,0	545	420	847.00	177.00	1'277.00	1'345.00
BST	60 / 45	600	450	80	–	3,5	290	230	658.00	109.00	1'008.00	1'076.00
BST	60 / 72	600	720	80	–	4,5	320	250	698.00	120.00	1'074.00	1'145.00
BST	60 / 95	600	950	80	–	5,5	400	310	738.00	138.00	1'142.00	1'208.00
BST	60 / 118	600	1180	80	–	6,5	505	390	778.00	139.00	1'210.00	1'276.00
BST	60 / 141	600	1410	80	–	7,5	560	430	818.00	150.00	1'277.00	1'345.00
BST	60 / 164	600	1640	80	–	8,5	600	460	858.00	164.00	1'345.00	1'413.00

Leistung / Puissance ΔT 50, 75°/65°/20°
Betriebsdruck / Haute pression max. 6 bar
Exponent 1,40

Standardausführung:
 Thermolackiert RAL 9016,
 inkl. Konsolen

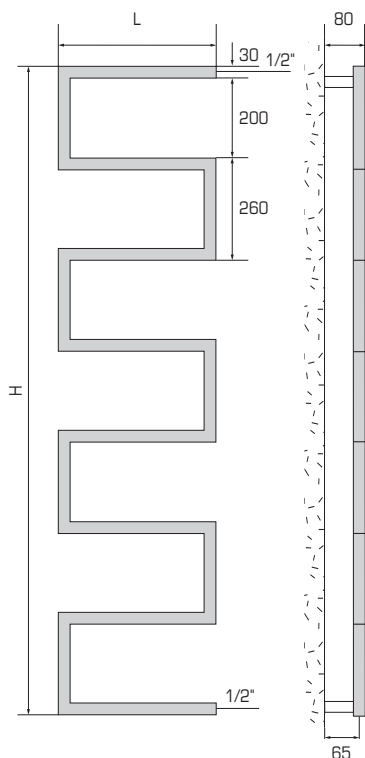
Exécution standard:
 Thermolaqué RAL 9016,
 consoles inclus

NCS Farben: Verrechnung nach Aufwand netto

Teintes spéciales NCS: prix supplément net

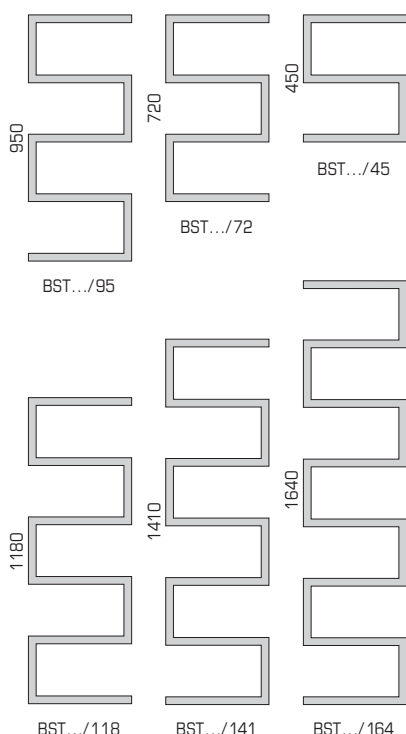
Technische Daten

Références techniques




Typenübersicht

Vue d'ensemble



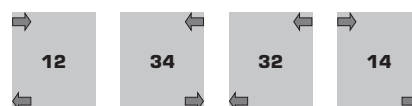
Achtung: Modelle mit 50 mm und rein Elektrisch sind nur mit Zusatzrohr erhältlich (siehe Abbildung).

Attention: Les modèles de 50 mm et purement électriques ne sont disponibles qu'avec un tube supplémentaire (cf. illustration).



Anschlussmöglichkeiten

Possibilités de raccordement



Palma

Der formschöne, attraktive Heizkörper sorgt nicht nur für angenehme Wärme, sondern auch für eine attraktive Beleuchtung. Die Lichtfarbe lässt sich mit einer Fernbedienung der Stimmung anpassen. Der Heizkörper ist nur für den Warmwasserbetrieb vorgesehen.


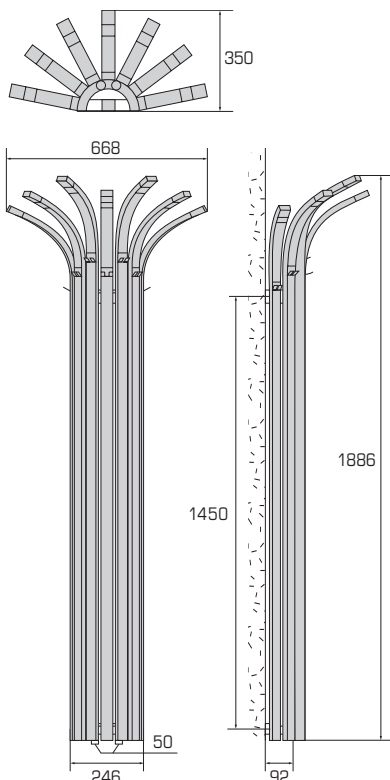
Ce radiateur élégant et séduisant apporte non seulement une chaleur agréable, mais aussi un bel éclairage. La couleur de la lumière peut être adaptée par télécommande à l'atmosphère. Le radiateur n'est conçu que pour le fonctionnement à l'eau chaude.



Typ Type	Länge Longueur	Höhe Hauteur	Bautiefe Profondeur	Abstand Intervalle	Gewicht Poids	Leistung Puissance Thermolack Thermolaque	Leistung Puissance Verchromt Chromé	Preis Prix RAL 9016	Gebogen Convexes	Sonder- farben RAL Teintes spéciales RAL	Verchromt Chromé	
Palma	L	H	T	A	kg	Watt/h	Watt/h	CHF	CHF	CHF netto/net	CHF	
Palma	67 / 190	668	1886	350	50	22,0	494	–	3'565.00	–	229.00	–
Leistung / Puissance ΔT 50, 75°/65°/20° Betriebsdruck / Haute pression max. 6 bar Exponent 1.29						Standardausführung: Thermolackiert RAL 9016 inkl. Konsolen			Exécution standard: Thermolaqué RAL 9016 consoles inclus			

Technische Daten

Références techniques



LED-Beleuchtung

- Leistung: 3 Watt
- Lichtverteilungswinkel: 120°
- Netzspannung: 230V
- Lebensdauer: 20'000 h

Éclairage LED

- Puissance: 3 watts
- Angle de répartition photométrique: 120°
- Tension du secteur: 230V
- Durée de vie: 20'000 h

Anschlussmöglichkeiten

Possibilités de raccordement

99



BoSlim


Die Unterputz montierten, dezenten Heizelemente sorgen für wohltuende Wärme im Badezimmer sowie für trockene Frottiertücher. Die Heizelemente sind in runder oder eckiger Form erhältlich und für den rein elektrischen Betrieb vorgesehen.

Ces discrets éléments de chauffage encastrés, apportent une chaleur bienfaisante dans la salle de bains tout en séchant les serviettes éponge. Les éléments de chauffage, qui existent en forme ronde ou angulaire, sont conçus pour le fonctionnement uniquement électrique.

Mögliche Steuerung/Contrôle possible:



Mimoo Switch, weiss, andere Farben auf Anfrage.
Mimoo Switch, en blanc ou autres couleurs sur demande.
Knopf Ein-Aus/Bouton On-Off



Domotic Touch, nur in mattweiss erhältlich.
Domotic Touch, disponible uniquement en blanc mat.
4 Wärmestufen/4 niveaux de chaleur



Rundrohr \varnothing 30 mm
Tube rond \varnothing 30 mm

Typ Type	Länge Longueur	Höhe Hauteur 3 Bügel 3 porte-serviettes	Bautiefe Profondeur	Abstand Intervalle	Gewicht Poids	Leistung Puissance Thermolack Thermolaque	Leistung Puissance Verchromt Chromé	Preis Prix RAL 9016 3 Stück/unité	Sonder- farben RAL Teintes spéciales RAL	Verchromt Chromé	Chromstahl geschliffen Acier chrome poncé
BoSlim	L	H	T	A	kg	Watt/h	Watt/h	CHF	CHF netto/net	CHF	CHF
BSM rund/rond	600	450	80	520	4,0	120	110	2'541.00	530.00	2'781.00	2'657.00
BSM eckig/carré	600	450	80	520	4,0	120	110	2'781.00	662.00	3'154.00	3'021.00

Leistung / Puissance ΔT 50, 75°/65°/20°
Betriebsdruck / Haute pression max. 10 bar
Exponent 1.29

Standardausführung:
Thermolackiert RAL 9016
inkl. Konsolen

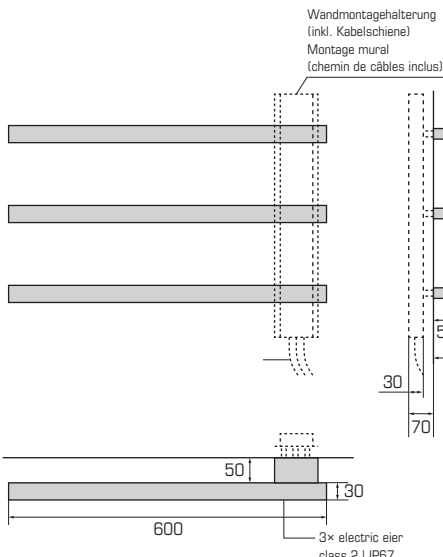
Exécution standard:
Thermolaqué RAL 9016
consoles inclus

Zubehör: Steuerung Mimo Switch CHF 471.00, Domotic Touch CHF 548.00

Accessoires: Système de contrôle Mimo Switch CHF 471.00, Domotic Touch CHF 548.00

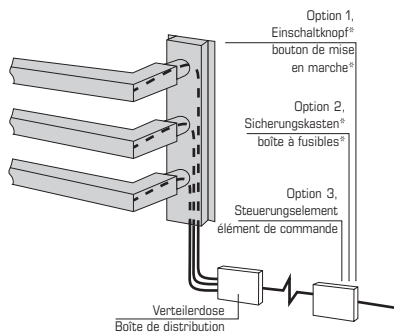
Technische Daten

Références techniques



Wichtig:
Bitte bei der Bestellung die offene Seite des Heizkörpers vermerken:
- Rechte Seite offen, Anschluss links
- Linke Seite offen, Anschluss rechts


Important:
Lors de la commande, veuillez indiquer le côté ouvert du de radiateur, veuillez l'indiquer:
- Côté droit ouvert, raccordement à gauche
- Côté gauche ouvert, raccordement à droit



* nicht bei Borer erhältlich
* non disponible chez Borer



Mit eckigen Rohren 30 x 30 mm
Avec tubes carrés 30 x 30 mm



BoSteg

Die Unterputz montierten, dezenten Heizelemente sorgen für wohlthuende Wärme im Badezimmer sowie für trockene Frottiertücher. Die Heizelemente sind in runder oder eckiger Form erhältlich und für den rein elektrischen Betrieb vorgesehen.

Ces discrets éléments de chauffage encastrés, apportent une chaleur bienfaisante dans la salle de bains tout en séchant les serviettes éponge. Les éléments de chauffage, qui existent en forme ronde ou angulaire, sont conçus pour le fonctionnement uniquement électrique.


Mögliche Steuerung/Contrôle possible:



Mimoo Switch, weiss, andere Farben auf Anfrage.
Mimoo Switch, en blanc ou autres couleurs sur demande.
Knopf Ein-Aus/Bouton On-Off



Domotic Touch, nur in mattweiss erhältlich.
Domotic Touch, disponible uniquement en blanc mat.
4 Wärmestufen/4 niveaux de chaleur



Rundrohr \varnothing 30 mm
Tube rond \varnothing 30 mm

Typ Type	Länge Longueur	Höhe Hauteur 3 Bügel 3 porte- serviettes	Bautiefe Profondeur	Abstand Intervalle	Gewicht Poids	Leistung Puissance Thermolack Thermolaque	Leistung Puissance Verchromt Chromé	Preis Prix RAL 9016 3 Stück/unité	Sonder- farben RAL Teintes spéciales RAL	Verchromt Chromé	Chromstahl geschliffen Acier chrome poncé
BoSteg	L	H	T	A	kg	Watt/h	Watt/h	CHF	CHF netto/net	CHF	CHF
BSG rund/rond	550	450	120	520	4,0	120	110	2'349.00	582.00	2'642.00	2'460.00
BSG eckig/carré	550	450	120	520	4,0	120	110	2'574.00	582.00	2'865.00	2'684.00
BSG rund/rond	800	450	120	770	6,0	180	170	2'574.00	582.00	2'865.00	2'684.00
BSG eckig/carré	800	450	120	770	6,0	180	170	2'797.00	582.00	3'088.00	2'909.00

Leistung / Puissance ΔT 50, 75°/65°/20°
Betriebsdruck / Haute pression max. 10 bar
Exponent 1.29

Standardausführung:
Thermolackiert RAL 9016
inkl. Konsolen

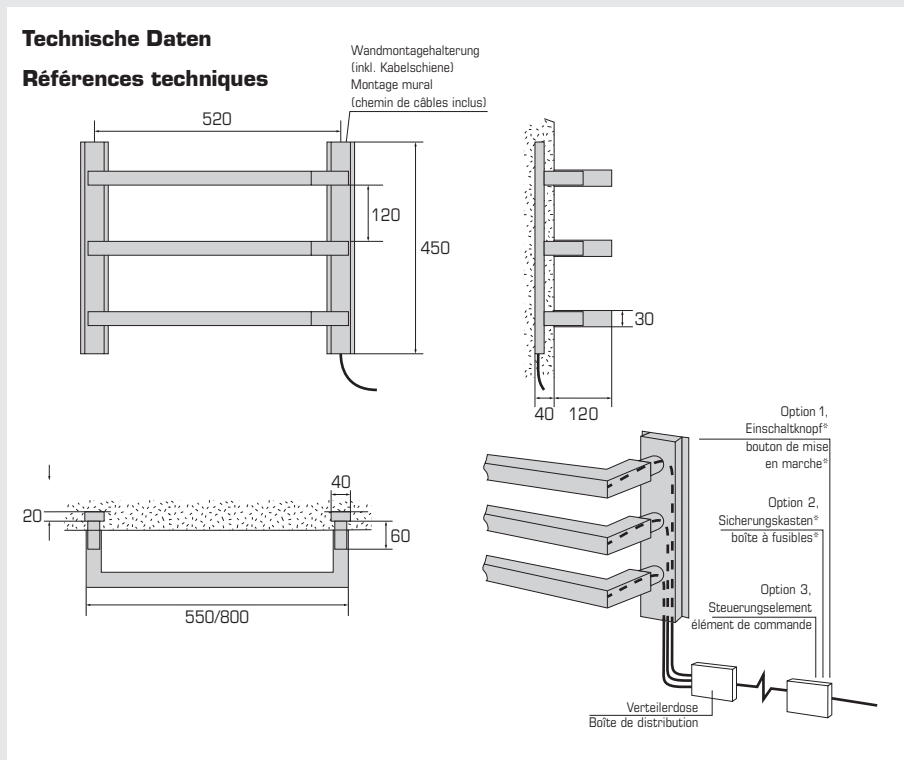
Exécution standard:
Thermolaqué RAL 9016
consoles inclus

Zubehör: Steuerung Mimo Switch CHF 471.00, Domotic Touch CHF 548.00

Accessoires: Système de contrôle Mimo Switch CHF 471.00, Domotic Touch CHF 548.00

NCS Farben: Verrechnung nach Aufwand netto

Teintes spéciales NCS: prix supplément net



Mit eckigen Rohren 30 x 30 mm
Avec tubes carrés 30 x 30 mm


Sternenleiste

Borer-Sternenleisten sind sowohl für die Neuinstallation als auch für die Nachrüstung geeignet. Sternenleiste zur Positionierung zwischen den senkrechten Sammelrohren. Zwischen jedem Rohr einer Rohrgruppe mit weissen LED-Lampen versehen, mit Taster für 3 unterschiedliche Stufen der Helligkeit sowie 1 Stufe für pulsierendes Licht (Pulsar).

Fertig verdrahtet mit Stecker-Netzteil 230 V für 12 V Betriebsspannung mit 1,5 m Anschlusskabel, IP54, ca. 5 W Gesamtleistung. Farbton wahlweise Samtgraphit oder in verchromter Ausführung. Oberfläche des Badheizkörpers beliebig wählbar. Bei Bestellung immer Badheizkörper-Modell angeben.

Les bandes étoilées Borer sont aussi bien adaptées aux installations neuves qu'aux installations existantes. Bande étoilée à placer entre les tubes collecteurs verticaux. Garnie de lampes LED blanches entre chaque tube d'un groupe de tubes, avec poussoir pour 3 niveaux de clarté ainsi qu'un niveau 1 pour pulsations de lumière (pulsar).

Pré-câblé avec alimentation prise mâle 230 V pour tension de service 12 V avec câble de raccordement de 1,5 m, IP54, puissance totale env. 5 W. Teinte au choix graphite velours ou finition chromée. Toutes surfaces de radiateur de salle de bains possibles. Au moment de la commande, toujours indiquer le modèle de radiateur de salle de bains.

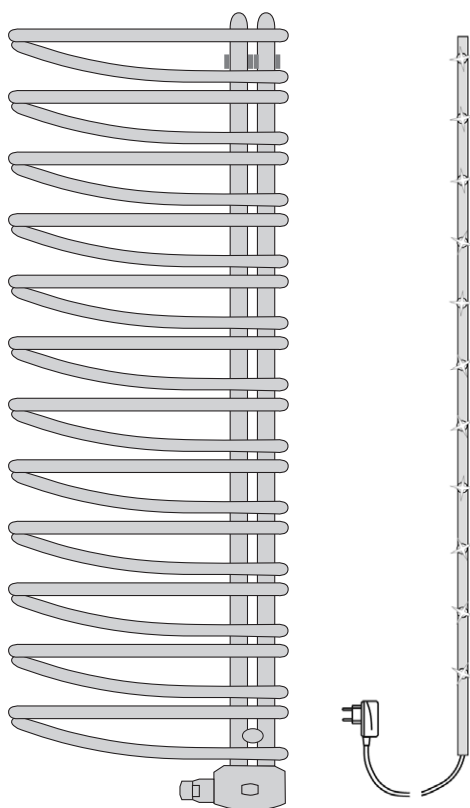


Typ Type	Länge Longueur	Höhe Hauteur	Preis Prix	
			Samtgraphit Graphite velouté CHF	Verchromt Chromé CHF
Sternenleiste	L	H		
STL 852/20	20	710	516.00	516.00
STL 1302/20	20	1302	687.00	687.00
STL 1752/20	20	1752	813.00	813.00

Preise ohne Badheizkörper
Prix sans corps de chauffe

Sternenleiste für die Modelle Salsa 1 und 2

Bande étoilée pour les modèles Salsa 1 und 2



Elektroeinsatz für Badheizkörper

Corps de chauffe électriques pour radiateur de salle de bains


1 Heizstab

Dieser einstufige Heizstab erwärmt den Heizkörper schnell und zuverlässig. Ein Sicherheitsthermostat verhindert das Überhitzen des Heizstabes. Anschlusskabel 1,40 m.

Élément chauffant

Cet élément chauffant à position de chauffe unique chauffe le radiateur rapidement et efficacement. Un thermostat de sécurité empêche toute surchauffe de l'élément chauffant. Câble de raccordement de 1,40 m.

Typ Type	Leistung Puissance	Länge Longueur	Preis Prix	IP 65
Heizstab	Watt/h	mm	IP 67 CHF	CHF
Heiz 300	300	515	257.00	–
Heiz 600	600	750	280.00	–
Heiz 900	900	1000	309.00	–



2 Trend

Die Temperatur kann mit einem Druckknopf auf 5 Stufen eingestellt werden. Mit einer 2 Std. Booster-Funktion. Anschlusskabel 1,80 m.

Trend

La température peut être réglée sur 5 niveaux à l'aide d'un bouton-poussoir. Avec fonction «booster» 2 h. Câble de raccordement de 1,80 m.

Typ Type	Leistung Puissance	Länge Longueur	Weiss Blanc	Verchromt Chromé
Trend	Watt/h	mm	IP 55 CHF	IP 55 CHF
Trend 300	300	300	584.00	584.00
Trend 600	600	370	584.00	584.00
Trend 800	800	470	584.00	584.00



3 Winkelpatrone

Die Temperatur kann mit einem Drehregler stufenlos eingestellt werden. Ist zusätzlich mit einer Frostschutzeinstellung ausgestattet. Anschlusskabel 1,0 m. Spritzwassergeschützt IP 54.

Cartouche d'angle

La température peut être réglée en continu à l'aide d'un régulateur rotatif. Possède en outre un réglage de mise hors gel. Câble de raccordement de 1,0 m. Résistant aux éclaboussures IP 54.

Typ Type	Leistung Puissance	Länge Longueur	Weiss Blanc	Verchromt Chromé
Winkelpatrone	Watt/h	mm	IP 54 CHF	IP 54 CHF
Winkel 300	300	340	584.00	584.00
Winkel 600	600	390	584.00	584.00
Winkel 900	900	440	584.00	584.00



Elektroeinsatz für Badheizkörper

Corps de chauffe électriques pour radiateur de salle de bains

4 Infrarot

Der Heizstab mit dem Infrarot-Empfangsteil wird von einem batteriebetriebenen Sendegerät (Batterie-Laufzeit 3 Jahre) zuverlässig gesteuert und ist mit einem Wochenprogramm programmierbar.

Infrarouge

L'élément chauffant à récepteur à infrarouge est réglé de manière très efficace par un émetteur à pile (durée de vie de la pile: 3 ans) et est programmable avec un programme hebdomadaire.

Typ Type	Leistung Puissance	Länge Longueur	Weiss Blanc IP 54 CHF	Verchromt Chromé IP 54 CHF
Infrarot	Watt/h	mm		
Infra 300	300	340	1'076.00	1'076.00
Infra 600	600	390	1'076.00	1'076.00
Infra 800	800	440	1'076.00	1'076.00

Mehrprijs **CHF 18.00** für das Bereitstellen der rein elektrischen Ausführung.

Supplément de **CHF 18.00** pour la mise à disposition d'une version 100% électrique.



5 Natel-Steuerung

Die volle Funktionalität der Heizkörper ist über die Steuerungs-App «BLUE-Line» verfügbar. Dank ihr können sowohl die Heizkörpertemperatur (30–60 °C) als auch die Raumtemperatur (15–30 °C) kontrolliert werden oder eine beliebige Anzahl Programme für einen 7-Tagesplan für den Betrieb des Gerätes programmiert werden.

Commande par téléphone portable

Toutes les fonctions des radiateurs sont disponibles via l'appli de commande «BLUE-Line». L'appli permet de contrôler aussi bien la température du radiateur (30–60 °C) que la température ambiante (15–30 °C) ou de programmer également un nombre quelconque de programmes pour un plan de 7 jours pour l'utilisation de l'appareil.

Typ Type	Leistung Puissance	Länge Longueur	Weiss Blanc IP 54 CHF	Verchromt Chromé IP 54 CHF
Natel	Watt/h	mm		
Natel 300	300	340	647.00	647.00
Natel 600	600	390	647.00	647.00
Natel 800	800	440	647.00	647.00



Ventile

Robinets

1 V661 Cube

Würfelf Ventil passend zu Modell «Upper 1 + 2», Set à 2 Stück (Lieferung ohne Klemmringverschraubung)

Robinet en forme de cube assorti au modèle "UPPER 1 + 2", set à 2 pièces (Livraisons sans vissage à bague)

Typ Type	Chrom/Chromé CHF	Weiss/Blanc CHF
V661, 2 Stück/Pièces	275.00	275.00

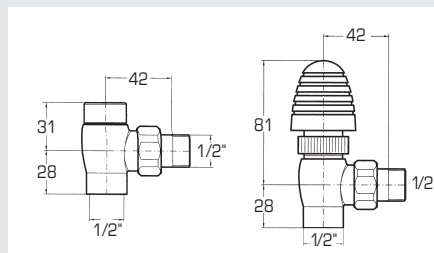


2 V293

Vor- und Rücklaufventilset mit Handventil (Eckventil) (Lieferung ohne Klemmringverschraubung)

Set de robinets aller et retour avec valve manuel (robinet d'équerre) (Livraisons sans vissage à bague)

Typ Type	Chrom/Chromé CHF
V293, 2 Stück/Pièces	183.00

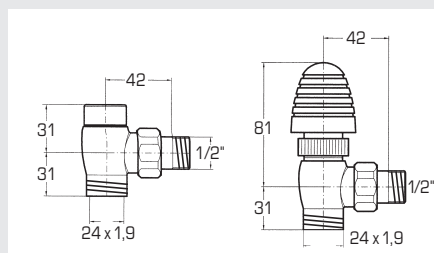


3 V291

Vor- und Rücklaufventilset mit Handventil (Eckventil)

Set de robinets aller et retour avec valve manuel (robinet d'équerre)

Typ Type	Chrom/Chromé CHF
V291, 2 Stück/Pièces	183.00

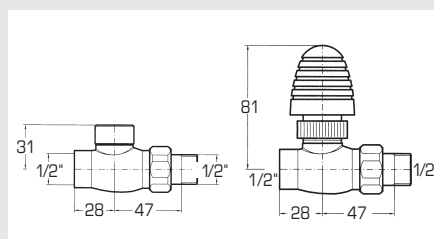


4 V297

Vor- und Rücklaufventilset mit Handventil (Gerade)

Set de robinet aller et retour avec valve manuel (robinet droit)

Typ Type	Chrom/Chromé CHF
V297, 2 Stück/Pièces	183.00

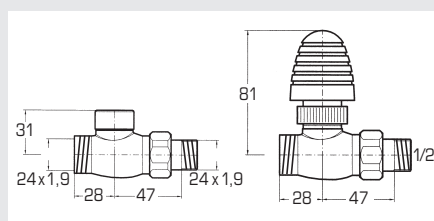


5 V295

Vor- und Rücklaufventilset mit Handventil (Gerade)

Set de robinet aller et retour avec valve manuel (robinet droit)

Typ Type	Chrom/Chromé CHF
V295, 2 Stück/Pièces	183.00



Ventile

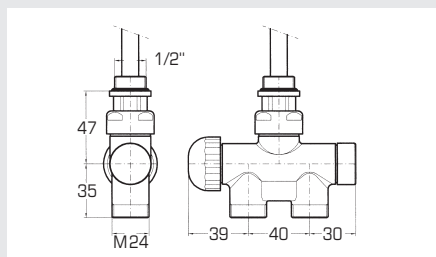
Robinets

6 V865

TA-Ventil mit geraden Anschlüssen und Beipass (Lieferung ohne Klemmringverschraubung)

Robinet TA avec raccords droits et by-pass (Livraisons sans vissage à bague)

Typ Type	Chrom/Chromé CHF	Weiss/Blanc CHF
V865, 1 Stück/Pièce	171.00	171.00

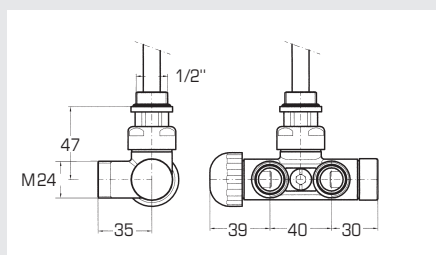


7 V861

TA-Ventil mit Eck-Anschlüssen und Beipass (Lieferung ohne Klemmringverschraubung)

Robinet TA avec raccords d'équerre et by-pass (Livraisons sans vissage à bague)

Typ Type	Chrom/Chromé CHF	Weiss/Blanc CHF
V861, 1 Stück/Pièce	171.00	171.00


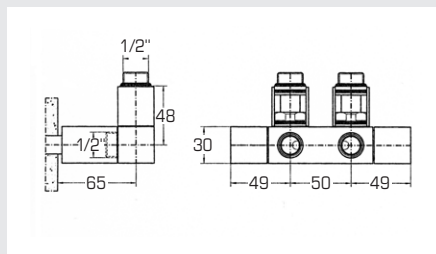


8 V661-H

50 mm Würfelventil mit Eckanschluss (Lieferung ohne Klemmringverschraubung)

Robinet en forme de cube de 50 mm avec raccordement en équerre (livré sans raccord à bague de serrage)

Typ Type	Chrom/Chromé CHF
V661-H, 1 Stück/Pièce	297.00

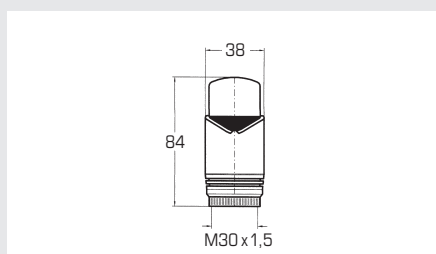


9 A403

Thermostat-Ventilkopf mit Flüssigsensor

Tête de robinet thermostatique avec sonde à liquide

Typ Type	Chrom/Chromé CHF	RAL 9016 CHF
A403, 1 Stück/Pièce	86.00	86.00



Ventile

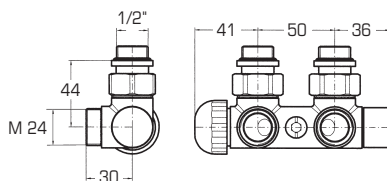
Robinets

10 V371

Thermostatisches ein- oder zweiweg Eckventil mit Beipass. Anschlussdistanz 50 mm (Lieferung ohne Klemmringverschraubung)

Robinet d'équerre thermostatique à une ou deux voies et à by-pass. Distance de raccordement 50 mm (Livraisons sans vissage à bague)

Typ Type	Chrom CHF
V371, 1 Stück/Pièce	189.00

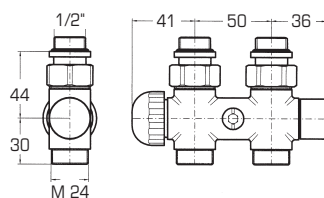


11 V375

Gerades ein- oder zweiweg Ventil mit Beipass. Anschlussdistanz 50 mm (Lieferung ohne Klemmringverschraubung)

Robinet d'équerre à une ou deux voies et à by-pass. Distance de raccordement 50 mm (Livraisons sans vissage à bague)

Typ Type	Chrom CHF
V375, 1 Stück/Pièce	189.00

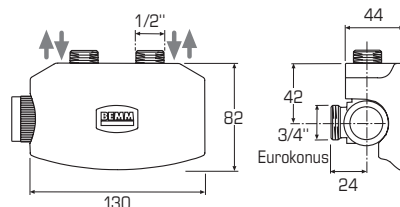


12 M-Ventil

M-Ventil mit Verkleidung, ohne Thermostat und ohne Beipass. Anschlussdistanz 50 mm (Lieferung ohne Klemmringverschraubung)

Robinet M avec revêtement, sans thermostat et sans by-pass. Distance de raccordement 50 mm (Livraisons sans vissage à bague)

Typ Type	RAL 9016 CHF	Chrom CHF	Farbig CHF
M-Ventil Eck	120.00	149.00	183.00
M-Ventil Gerade	120.00	149.00	183.00

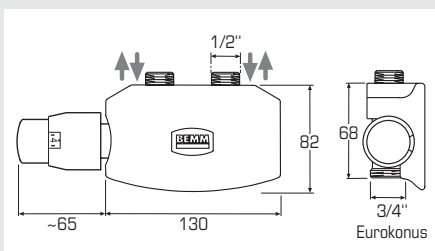


13 MC-Ventil

M-Ventil mit Verkleidung und Thermostat und ohne Beipass. Anschlussdistanz 50 mm (Lieferung ohne Klemmringverschraubung)

Robinet M avec revêtement et thermostat et sans by-pass. Distance de raccordement 50 mm (Livraisons sans vissage à bague)

Typ Type	RAL 9016 CHF	Chrom CHF	Farbig CHF
MC-Ventil Eck	161.00	206.00	252.00
MC-Ventil Gerade	161.00	206.00	252.00



Ventile

Robinets

14 MEP-Ventil (bivalent)

MEP-Ventil (bivalent), DN 15×50 mm in Eckausführung, mit Voreinstellung, absperrbar, zum Einsatz in 2-Rohr-Anlagen bis 10 bar Betriebsüberdruck und 110°C Betriebstemperatur. Ventileinsatz und Einsatz für Rücklaufabsperung tauschbar, dadurch Ventil (Vorlauf) wahlweise links oder rechts möglich. Thermostat-Anschlussgewinde M30×1,5 mit Bauschutzkappe. Massive Ventilausführung in weiss RAL 9016 oder verchromt.

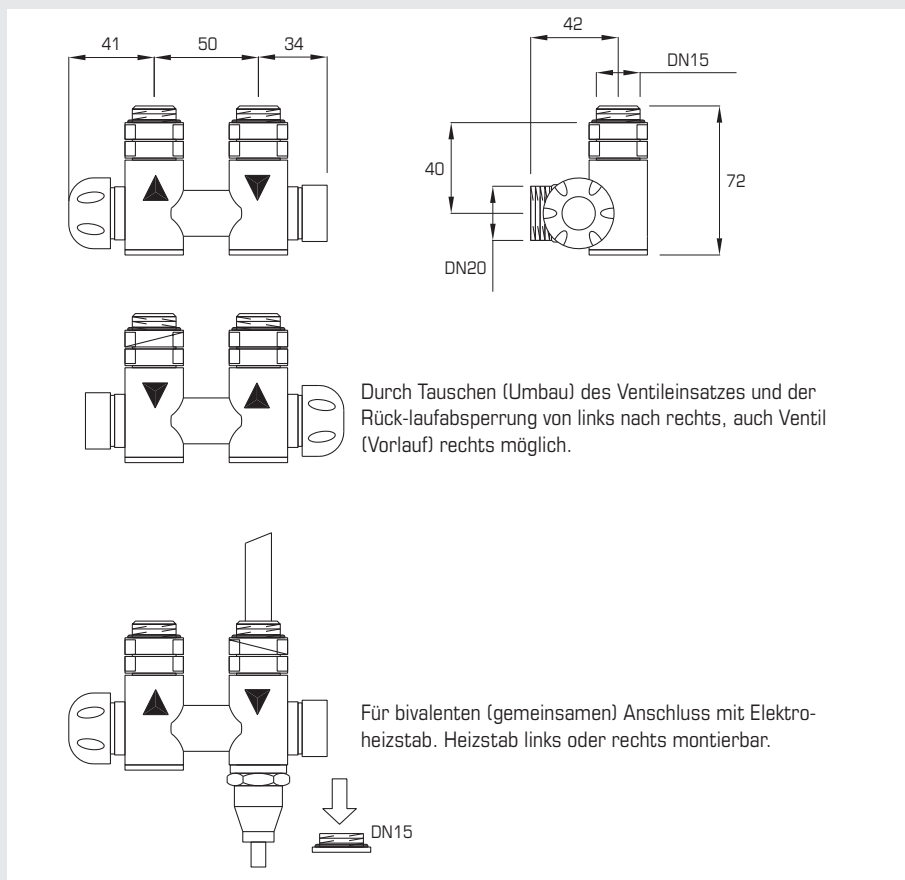
Für den Anschluss von Kupfer-, Weichstahl- und Kunststoffrohren Klemmringverschraubungen für Eurokonus mit AG DN 20 (3/4") verwenden.

Vanne MEP (bivalente)

Vanne MEP (bivalente), DN 15×50 mm exécution d'angle, avec préréglage, verrouillable, pour une utilisation dans des installations bitube jusqu'à une surpression de 10 bar et une température de service de 110 °C. L'insert de la vanne et l'insert pour l'obturation de retour peuvent être échangés, ce qui permet d'installer la vanne (arrivée) au choix à gauche ou à droite. Filetage de raccordement du thermostat M30×1,5 avec capuchon de protection. Vanne massive en blanc RAL 9016 ou chromée.

Pour le raccordement de tuyaux en cuivre, en acier doux et en matière plastique, utiliser des raccords de compression pour eurocône avec filetage extérieur DN 20 (3/4).

Typ Type	RAL 9016 CHF	Chrom CHF
MEP-Ventil Eck	194.00	212.00



15 Thermostat-Ventilkopf

Eleganter, schlanker Design-Heizkörperregler, mit eingebautem Flüssigkeitselement, mit verchromter Griffhülse.

Für Ventilanschluss M30×1,5, Masse 75×42×42 mm (B×H×T). Minimalstellung: Nullstellung.

Tête thermostatique

Régulateur de radiateur design élégant et fin, avec élément liquide intégré et douille de poignée chromée.

Pour raccord de vanne M30×1,5, dimensions 75×42×42 mm (larg.×haut.×prof.).

Position minimale: point zéro.

Typ Type	RAL 9016 CHF	Chrom CHF
A403, 1 Stück/Pièce	86.00	86.00



Zubehör

Accessoires

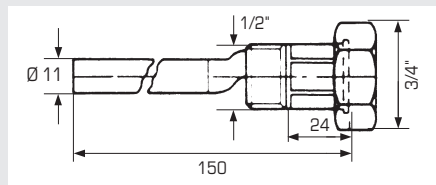
1 TKM-Turbulator

Stahl, verzinkt, zum Einschrauben

Turbulateur TKM

Acier, zingué, à visser

	CHF
Art. 1	46.00



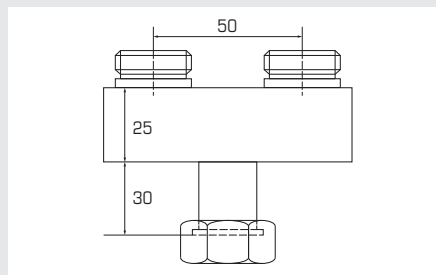
2 TKM-Adapter

Dieser Adapter passt zu allen 50 mm Anschlüssen.

Adaptateur TKM

Cet adaptateur est compatible avec tous les raccords 50 mm.

	RAL 9016 CHF	Chrom CHF
Art. 2, netto/net	103.00	103.00



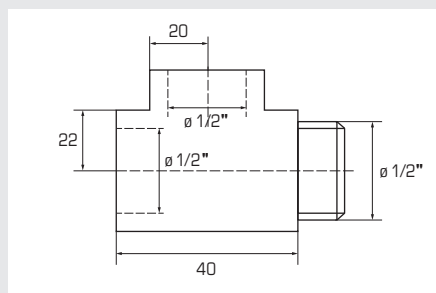
3 Adapter

Weiss oder verchromt

Adaptateur

Blanc ou chromé

	RAL 9016 CHF	Chrom CHF
Art. 3	68.00	68.00



4 Stewi 45, 50, 60, 75 cm


Auszugslänge 21,5 cm
(Nur geeignet für die Modelle BoTherm, BoLux, BoWa und BoTop)

Pendage 45, 50, 60, 75 cm

longueur du rallongement
21,5 cm

(Uniquement approprié pour les modèles BoTherm, BoLux, BoWa et BoTop)

Art. 4	Länge Longueur mm	Höhe Hauteur mm	CHF
Stewi 45	365	82	109.00
Stewi 50	415	82	109.00
Stewi 60	515	82	109.00
Stewi 75	680	82	109.00



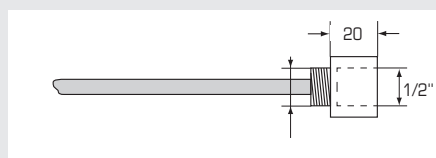
5 Tauchrohr

Stahl, verzinkt zum Einschrauben,
muss beim Rücklauf montiert werden

Tube plongeur

Acier galvanisé à visser, montage à la retour

	Netto/net CHF
Art. 5	103.00



Zubehör

Accessoires

- 6 Lackstift** 12 ml
Zum Ausbessern von Farbschäden, RAL 9010 oder RAL 9016

	Netto/net
	CHF
Art. 6	18.00



- Stylo de peinture**, 12 ml
Pour effectuer des retouches de peinture, RAL 9010 ou RAL 9016

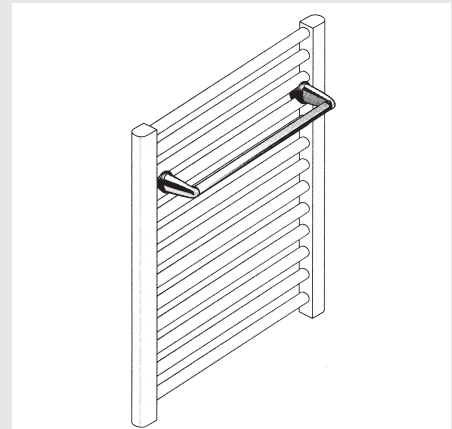
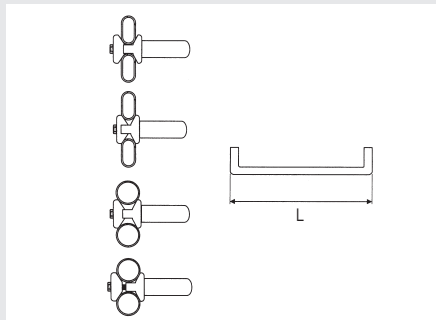
- 7 Handtuchhalter zu den Modellen BoTop, BoLux, BoWa und BoTherm**

L = 36,0, 47,0 oder 60,0 cm

- Pendoir à linge pour les types BoTop, BoLux, BoWa et BoTherm**

L = 36,0, 47,0 ou 60,0 cm

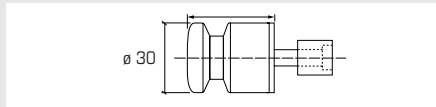
	Weiss, blanc	Chrom
	CHF	CHF
Art. 7	138.00	143.00



- 8 Kleiderhaken**
Weiss, Chrom

	CHF
Art. 8	46.00

- Crochet à habits**
blanc, chrome

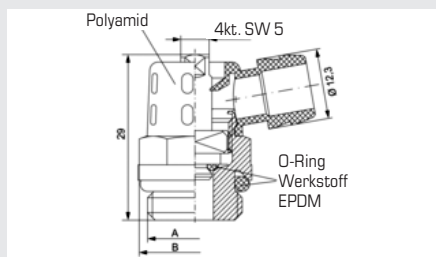


- 121 Entleerungsventil drehbar**
Messing vernickelt, Auslaufkopf Kunststoff, weiss, drehbar, EPDM Dichtung
1/2" | 3/8"

	CHF
Art. 121	9.50

- Vanne de vidage orientable**

Laiton nickelé, tête de sortie en matière synthétique, blanche, orientable, joint EPDM
1/2" | 3/8"

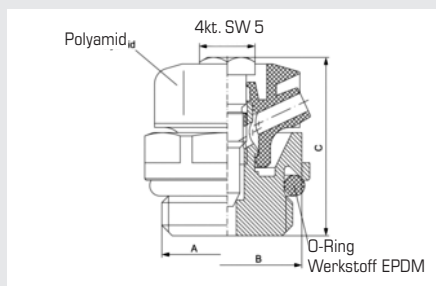


- 122 Entlüftungsventil drehbar**
Messing vernickelt, Auslaufkopf Kunststoff, weiss, drehbar, EPDM Dichtung
1/2" | 3/8" | 1/4"

	CHF
Art. 124	5.50

- Vanne de purge orientable**

Laiton nickelé, tête de sortie en matière synthétique, blanche, orientable, joint EPDM
1/2" | 3/8" | 1/4"



Zubehör

Accessoires


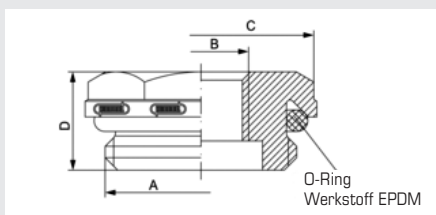
123 Reduzierstück

Messing vernickelt, Epdm Dichtung
1/2" | 3/8"

	CHF
Art. 123	4.50

Réduction

Laiton nickelé, joint Epdm
1/2" | 3/8"



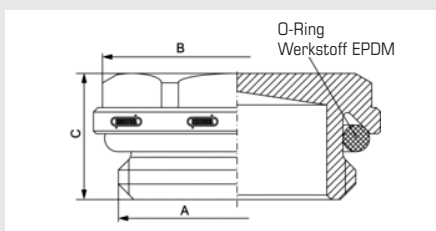
124 Blindstopf

Messing vernickelt, Epdm Dichtung
1/2" | 3/8"

	CHF
Art. 122	4.50

Bouchon

Laiton nickelé, joint Epdm
1/2" | 3/8"



129 Klemmringverschraubung 1/2"

Messing vernickelt
ø 10 mm, für Kupferrohre

	CHF
Art. 129, pro Stück/par pièce	8.50



Vissage à bague 1/2"

Laiton nickelé
ø 10 mm, pour tubes en cuivre

130 Klemmringverschraubung 1/2"

Messing vernickelt
ø 16 x 2 mm, für Verbundrohre

	CHF
Art. 130, pro Stück/par pièce	13.50



Vissage à bague 1/2"

Laiton nickelé, ø 16 x 2 mm, pour tubes en matériau composite

131 Klemmringverschraubung M24-19, 3/4"

3/4" Messing vernickelt
M24-19 Messing verchromt
ø 16 x 2 mm, für Verbundrohre

	CHF
Art. 131, 3/4 pro Stück/par pièce	9.50
Art. 131, M24-19 pro Stück/par pièce	13.50



Vissage à bague M24-19, 3/4"

3/4" laiton nickelé
M24-19 laiton nickelé
ø 16 x 2 mm, pour tubes en matériau composite

132 Klemmringverschraubung M24-19, 3/4"

3/4" Messing vernickelt
M24-19 Messing verchromt
ø 10 mm, für Kupferrohre

	CHF
Art. 132, 3/4 pro Stück/par pièce	9.50
Art. 132, M24-19 pro Stück/par pièce	13.50



Vissage à bague M24-19, 3/4"

3/4" laiton nickelé
M24-19 laiton nickelé
ø 10 mm, pour tubes en cuivre

Schwenkkonsolen

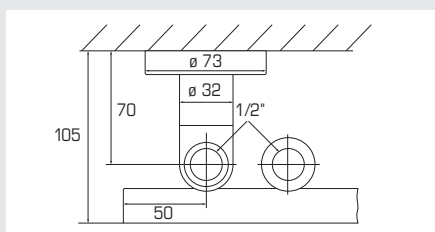
Consoles pivotantes

20 Schwenkkonsole zu BoFox

Für den rein elektrischen Betrieb

Console pivotante pour BoFox
Pour fonctionnement uniquement à l'électricité

Typ Type	RAL 9016 CHF	Chrom CHF
Art. 20, pro Set /par kit	269.00	338.00

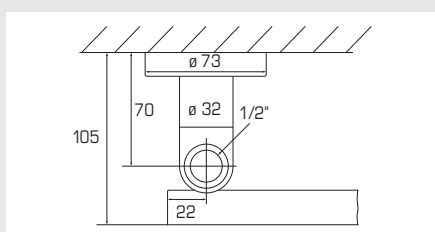


21 Schwenkkonsole zu BoTop

Für den rein elektrischen Betrieb

Console pivotante pour BoTop
Pour fonctionnement uniquement à l'électricité

Typ Type	RAL 9016 CHF	Chrom CHF
Art. 21, pro Set /par kit	269.00	338.00

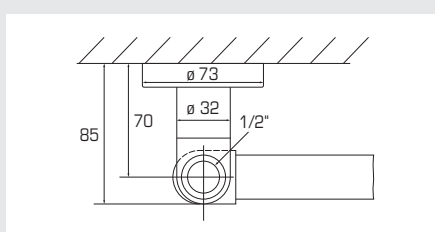


22 Schwenkkonsole zu BoLux

Für den rein elektrischen Betrieb

Console pivotante pour BoLux
Pour fonctionnement uniquement à l'électricité

Typ Type	RAL 9016 CHF	Chrom CHF
Art. 22, pro Set /par kit	269.00	338.00

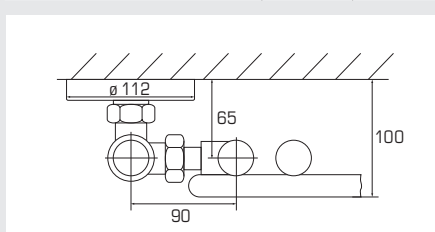


23 Schwenkkonsole zu BoSalsa 1

Für den kombinierten oder Warmwasserbetrieb, inkl. Thermostatkopf

Console pivotante pour BoSalsa 1
Pour fonctionnement combiné ou l'eau chaude, y compris tête thermostatique

Typ Type	RAL 9016 CHF	Chrom CHF
Art. 23, pro Set /par kit	400.00	469.00

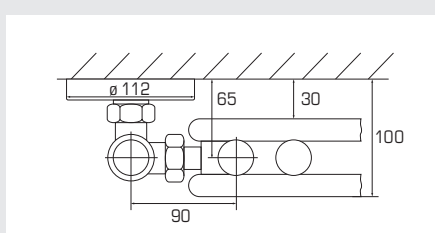


24 Schwenkkonsole zu BoSalsa 2

Für den kombinierten oder Warmwasserbetrieb, inkl. Thermostatkopf

Console pivotante pour BoSalsa 2
Pour fonctionnement combiné ou l'eau chaude, y compris tête thermostatique

Typ Type	RAL 9016 CHF	Chrom CHF
Art. 24, pro Set /par kit	400.00	469.00



Schwenkkonsolen

Consoles pivotantes

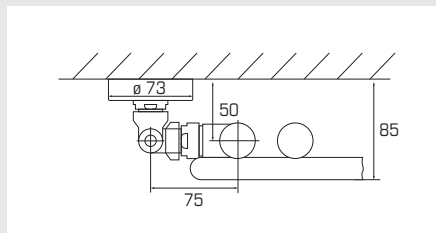
25 Schwenkkonsole zu BoSalsa 1

Für den rein elektrischen Betrieb

Console pivotante pour BoSamba 1

Pour fonctionnement uniquement à l'électricité

Typ Type	RAL 9016 CHF	Chrom CHF
Art. 25, pro Set / par kit	269.00	338.00



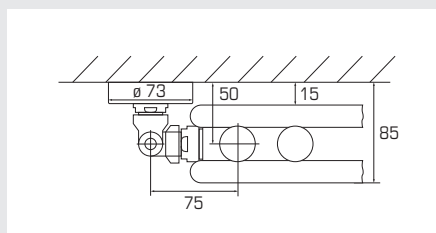
26 Schwenkkonsole zu BoSalsa 2

Für den rein elektrischen Betrieb

Console pivotante pour BoSamba 2

Pour fonctionnement uniquement à l'électricité

Typ Type	RAL 9016 CHF	Chrom CHF
Art. 26, pro Set / par kit	269.00	338.00



Raumteiler


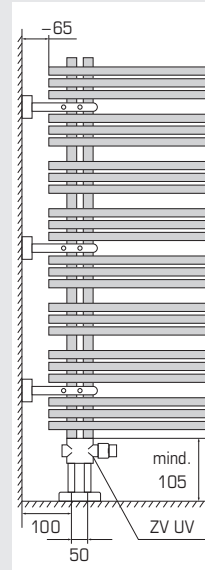
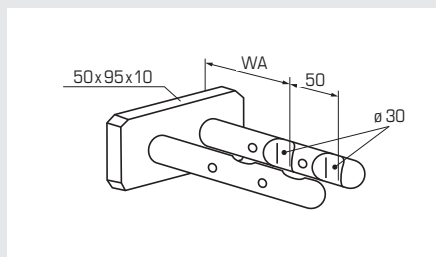
Éléments de séparation

27 BoFox

Seitliche Wandbefestigungsset
mit 3 Konsolen

Kit de fixation murale latérale
avec 3 consoles

Typ Type	RAL 9016 CHF	Chrom CHF
Art. 30, pro Set / par kit	378.00	486.00


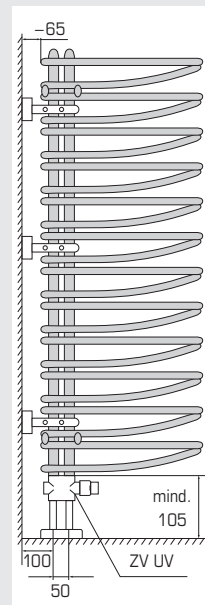
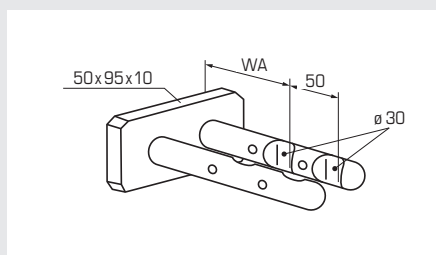


28 BoSalsa 1+2

Seitliche Wandbefestigungsset
mit 3 Konsolen

Kit de fixation murale latérale
avec 3 consoles

Typ Type	RAL 9016 CHF	Chrom CHF
Art. 30, pro Set / par kit	378.00	486.00

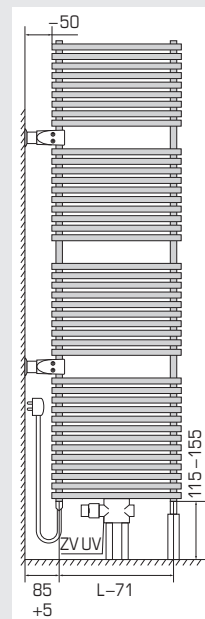
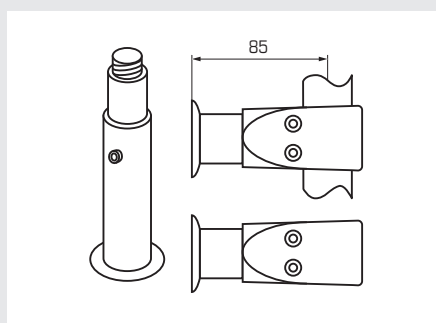


29 BoTop

Seitenkonsolenset mit
2 Stk. Seitenkonsolen und
1 Stk. Fusskonsole
Andere Befestigungsvarianten
auf Anfrage

Kit de consoles latérales com-
prenant
2 pcs de consoles latérales et
1 pce de socle
Autres variantes de fixation sur
demande

Typ Type	RAL 9016 CHF	Chrom CHF
Art. 32, pro Set / par kit	297.00	360.00



Raumteiler

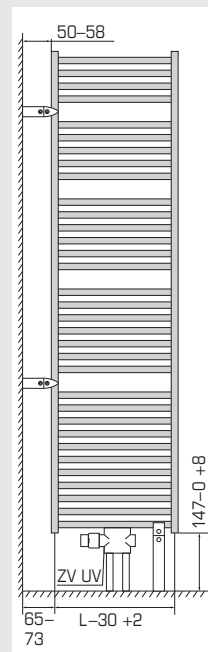
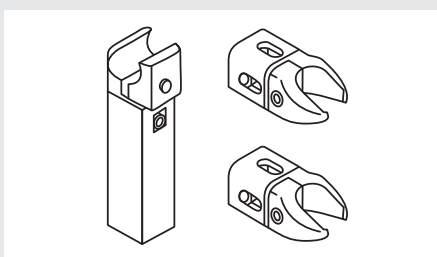
Éléments de séparation

30 BoLux

Seitenkonsolenset mit
2 Stk. Seitenkonsolen und
1 Stk. Fusskonsole
Andere Befestigungsvarianten
auf Anfrage

Kit de consoles latérales comprenant
2 pces de consoles latérales et
1 pce de socle
Autres variantes de fixation sur
demande

Typ Type	RAL 9016 CHF	Chrom CHF
Art. 33, pro Set / par kit	201.00	240.00

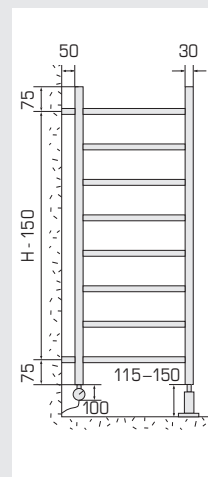
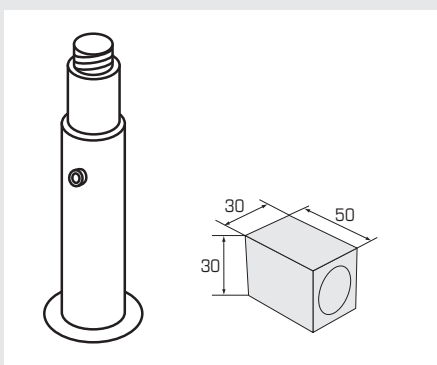


31 Upper 2

Seitenkonsolenset mit
2 Stk. Seitenkonsolen und
1 Stk. Fusskonsole
Andere Befestigungsvarianten
auf Anfrage

Kit de consoles latérales comprenant
2 pces de consoles latérales et
1 pce de socle
Autres variantes de fixation sur
demande

Typ Type	RAL 9016 CHF	Chrom CHF
Art. 34, pro Set / par kit	201.00	240.00



Borer Heizkörper AG
Industriering 63
CH-4227 Büsserach

Telefon 061785 61 61

info@borer-heizkoerper.ch
www.borer-heizkoerper.ch

Badheizkörper
Wärmstens empfohlen.

