


# BoFox Chrom

Das funktionelle Design des Badheizkörpers BoFox Chrom ermöglicht ein bequemes Aufhängen von Bade- und Handtüchern. Der BoFox Chrom ist für den Warmwasserbetrieb, kombinierten Elektro- und Warmwasser-betrieb oder für den rein elektrischen Betrieb vorgesehen.

Le design fonctionnel du radiateur de salle de bains BoFox Chrom permet d'y suspendre les serviettes et draps de bain confortablement. BoFox Chrom est un radiateur mixte fonctionnant à l'eau chaude, en combinaison avec le mode électrique ou uniquement à l'électricité.



Typ Type	Länge Longueur	Höhe Hauteur	Bautiefe Profondeur	Abstand Intervalle	Gewicht Poids	Leistung Puissance Thermolaque Watt/h	Leistung Puissance Verchromt Chromé Watt/h	Preis Prix RAL 9016	Gebogen Convexes	Sonder- farben Teintes spéciales	Verchromt Chromé
<b>BoFox Chrom</b>	<b>L</b>	<b>H</b>	<b>T</b>	<b>A</b>	<b>kg</b>			<b>CHF</b>	<b>CHF</b>	<b>CHF netto/net</b>	<b>CHF</b>
BFC	50 / 76	500	760	87 -107	50	8,3	290	<b>Siehe Seite 20 Voir page 20</b>	-	-	<b>2'284.00</b>
BFC	50 / 120	500	1200	87 -107	50	13,4	482		-	-	<b>2'450.00</b>
BFC	50 / 180	500	1810	87 -107	50	20,2	650		-	-	<b>2'758.00</b>
BFC	60 / 76	600	760	87 -107	50	9,9	320		-	-	<b>2'340.00</b>
BFC	60 / 120	600	1200	87 -107	50	15,8	552		-	-	<b>2'501.00</b>
BFC	60 / 180	600	1810	87 -107	50	23,8	726		-	-	<b>2'810.00</b>

**Leistung / Puissance**  $\Delta T$  50, 75°/65°/20°  
**Betriebsdruck / Haute pression** max. 12 bar  
**Exponent** 1.29

**Ausführung:**  
 Verchromt  
 inkl. Konsolen

**Exécution:**  
 Chromé  
 consoles inclus

Alle Modelle können links sowie rechts schwingend montiert werden

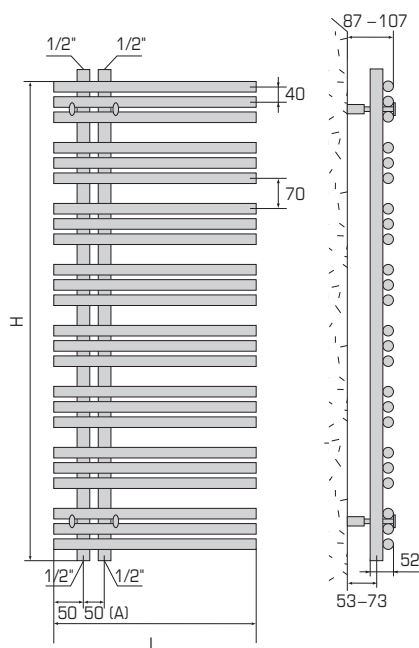
Tous les modèles peuvent être livrés avec ouverture sur la gauche ou sur la droite

**Achtung:** Nicht für starke Feucht-/Nasszonen (Spritzwasser) geeignet

**Attention:** ne convient pas aux zones fortement humides ou mouillées (projections d'eau)

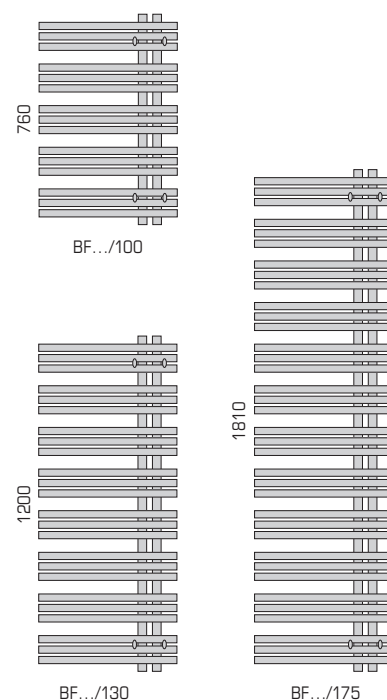
## Technische Daten

### Références techniques



## Typenübersicht

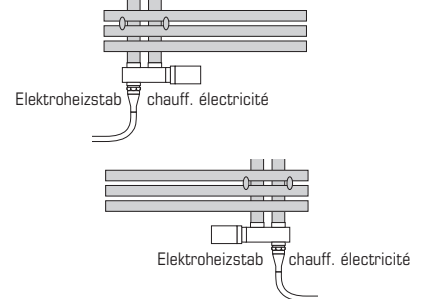
### Vue d'ensemble



## Für kombinierten Betrieb

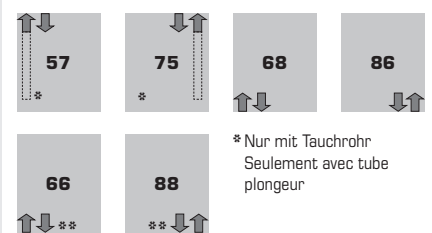
### Pour fonctionnement combiné

Mit MEP Ventil mit Verschraubung  
 Robinet MEP avec vissage



## Anschlussmöglichkeiten

### Possibilités de raccordement



\*\* Mit speziellem TKM-Adapter  
 TKM avec adaptateur spécial